

НОВОСТИ ОТ КАМИНА

№ 212
(январь 2019)

12+



ПОДАРОЧНАЯ АКЦИЯ
ФИРМЫ «ИТС»

Заклучи договор ИТС зимой!

1. *Заклучите договор с тарифом «ИТС ПРОФ» на 12 или 24 месяца**
2. *Или сделайте апгрейд с тарифа «ИТС ТЕХНО» на тариф «ИТС ПРОФ»**
3. *Зарегистрируйтесь для участия в акции на сайте its.1c.ru/zima*

Период проведения акции: с 1 октября 2018 г. по 25 февраля 2019 г.

* Договор с тарифом «ИТС ПРОФ» должен начинаться с января, февраля 2019 г.

Подробная информация по тел. (4842) 27-97-22 и на сайте kamin.rf



«Мусорная революция»
в Калужской области **стр. 2**

Новости законодательства **стр. 2-5**

Без комментариев **стр. 5**

Линия консультаций **стр. 6**

Единый семинар 1С **стр. 7**

IT-школа КАМИН.
Итоги года **стр. 8**

Маркировка в 2019 году.
К чему готовиться **стр. 9**

Инвентаризация с КАМИНОМ
– это легко! **стр. 10**

Изменения в Едином Плане
Счетов и Инструкциях по
ведению учёта **стр. 11**

Выпуск для
руководителей



Вкладка
в центре газеты



Внимание!

До последнего номера газеты
«Новости от КАМИНА» остался

1

выпуск!

Хотите дальше получать полезную и актуальную информацию?
Подписывайтесь на наш Блог

1c-kamin.ru/blognok → Подписаться на рассылку → Газета «Новости от КАМИНА»



в сети Facebook:
<http://facebook.com/firmakamin>

Следите за новостями КАМИНА

в сети vkontakte:
www.vk.com/buhkaluga





«Мусорная революция» в Калужской области

Горячая тема

В 2019 году в России произошли изменения в порядке расчёта и взимания платы за обращение с твёрдыми коммунальными отходами (ТКО). На основании статьи 24.6 Федерального закона от 24 июня 1998 года № 89-ФЗ «Об отходах производства и потребления», сбор, транспортирование, обработка, утилизация, обезвреживание, захоронение ТКО должны осуществляться региональным оператором по обращению с ТКО. Этот региональный оператор должен быть юридическим лицом и обязан заключать договоры на оказание услуг по обращению с ТКО с собственниками ТКО, которыми признаются все организации и индивидуальные предприниматели, а также население.

Согласно статье 1 закона № 89-ФЗ ТКО – это отходы, образующиеся в жилых помещениях в процессе потребления физическими лицами, а также товары, утратившие свои потребительские свойства в процессе их использования физическими лицами в жилых помещениях в целях удовлетворения личных и бытовых нужд.

К ТКО также относятся отходы, образующиеся в процессе деятельности юридических лиц, индивидуальных предпринимателей, и подобные по составу отходам, образующимся в жилых помещениях в процессе потребления физическими лицами. Из последней фразы следует, что все отходы, образующиеся в результате офисной деятельности, за исключением опасных, относятся к ТКО.

На территории Калужской области находится более 170 тысяч источников

ТКО, вывоз которых осуществляют более 100 операторов, обработка ТКО осуществляется на четырёх мусоросортировочных комплексах. В нашем регионе расположен 31 объект размещения отходов и 14 предприятий занимаются утилизацией отходов.

Единственным региональным оператором по обращению с ТКО в Калужской области по результатам конкурса стало государственное предприятие «Калужский региональный экологический оператор» (ГП «КРЭО»). Согласно заключённому соглашению между ГП «КРЭО» и Министерством строительства и ЖКХ Калужской области региональный оператор, в частности, обязан:

- заключать договоры на оказание услуг по обращению с ТКО с собственниками ТКО;
- заключать договоры с операторами по обращению с ТКО, осуществляющими деятельность по сбору и транспортировке ТКО;
- устанавливать график сбора ТКО;
- обеспечивать уборку мест накопления ТКО;
- обеспечить поэтапную реализацию раздельного сбора ТКО.

Указанное соглашение действует с даты введения в действие единого тарифа на услуги регионального оператора по обращению с ТКО, а именно, с 1 января 2019 года, и действует 10 лет.

Приказом Министерства конкурентной политики Калужской области от 20 декабря 2018 года № 565-ПК утверждены предельные единые тарифы на услугу регионального оператора по об-

ращению с ТКО на 2019 год. В тарифы включены затраты на сбор, транспортировку, обработку, захоронение ТКО, расходы на заключение и обслуживание договоров с собственниками отходов, а также НДС в размере 20%.

Тариф для юридических лиц и ИП за кубометр ТКО будет составлять 496,75 рублей или 3 507,08 рублей за тонну ТКО. Тариф для населения: 413,96 рублей за кубометр ТКО или 2 922,57 рублей за тонну ТКО. При этом нормативы накопления ТКО для населения будут рассчитываться по-прежнему: в многоквартирных домах в зависимости от квадратных метров общей площади, в индивидуальных домах – от количества зарегистрированных в доме людей.

Как же узнать, сколько отходов производит собственник отходов? На этот вопрос отвечает Постановление Правительства РФ от 3 июня 2016 года № 505 «Об утверждении Правил коммерческого учёта объёма и (или) массы твёрдых коммунальных отходов». Коммерческий учёт твёрдых коммунальных отходов осуществляется следующими способами:

- расчётным путём, исходя из нормативов накопления ТКО, выраженных в количественных показателях объёма;
- исходя из количества и объёма контейнеров для накопления ТКО;
- исходя из массы ТКО, определённой с использованием средств измерения.

В целях осуществления расчётов с собственниками ТКО коммерческий учёт ТКО осуществляется расчётным путём.

Расчёт платы за обращение с ТКО производится умножением тарифа за 1 кубометр (или тонну) ТКО на норматив накопления ТКО у собственника ТКО (организации или индивидуально-предпринимателя). Порядок определения нормативов накопления ТКО регламентируется Постановлением Правительства РФ от 4 апреля 2016 года № 269 «Об определении нормативов накопления твёрдых коммунальных отходов». В соответствии с правилами, утверждёнными этим постановлением, нормативы накопления ТКО устанавливаются органами исполнительной власти субъекта Российской Федерации или органами местного самоуправления по-

Ключевая ставка повышена

Совет директоров Центрального Банка РФ повысил с 17 декабря 2018 года ключевую ставку с 7,5% до 7,75% годовых. Предыдущее повышение ключевой ставки с 7,25% до 7,5% произошло 14 сентября 2018 года, а до этого в течение 3 лет ключевая ставка только снижалась.

ЦБ РФ заявил, что данное решение носит упреждающий характер и направлено на ограничение инфляционных рисков, которые остаются на повышенном уровне, особенно на краткосрочном горизонте. Кроме того, по мнению ЦБ РФ, сохраняется неопределённость относительно дальнейшего развития внешних условий, а также реакции цен и инфляционных ожиданий на предстоящее повышение НДС.

Новости законодательства





селений или городских округов (в случае наделения их соответствующими полномочиями законом субъекта Российской Федерации).

Нормативы накопления ТКО на территории Калужской области установлены приказом Министерства строительства и ЖКХ Калужской области от 24 ноября 2017 года № 501 (с изменениями на 26 сентября 2018 года). Они дифференцированы по предприятиям различных видов деятельности. Отдельные нормативы установлены для населения.

В частности, для многоквартирных домов норматив составляет 0,122 кубометра в год на 1 квадратный метр общей площади квартиры (комнаты), а для индивидуальных домов в городах численностью более 10 тысяч человек – 2,5 кубометра на проживающего в доме человека.

Для предприятий торговли норматив накопления ТКО устанавливается на 1 квадратный метр общей площади в год:

- для продовольственных магазинов и супермаркетов – 1,2 куб.м,
- для промтоварных магазинов – 0,59 куб.м,
- для магазинов бытовой химии, стройматериалов, хозяйственных товаров – 0,66 куб.м,
- для павильонов – 2,65 куб.м,
- для палаток и киосков – 1,97 куб.м.

Для административных, офисных учреждений, научно-исследовательских институтов, проектных и конструкторских бюро и им подобных норматив составляет 1,72 кубометра на работающего сотрудника.

Например, на предприятии работает 10 сотрудников, все работают в офисе. Норма накопления ТКО для предприятия составит $10 * 1,72 = 17,2$ куб.м в год, а плата за обращение с ТКО будет равна $17,2 * 496,75 = 8\,544,10$ рублей в год. Предприятию нужно будет заключить договор с ГП «КРЭО» и оплатить эту сумму.

Обращаем ваше внимание, что, кроме договора с ГП «КРЭО», никаких других договоров, связанных с обращением с ТКО, заключать не надо. В 2018 году многие предприятия и ИП заключали договоры «на вывоз мусора». Теперь необходимость в них отпала, поскольку вывоз ТКО с площадок накопления входит в обязанности регионального оператора, то есть в Калужской области – ГП «КРЭО», и стоимость вывоза учтена в тарифе на обращение с ТКО.

Новый стандарт бухгалтерского учёта

Новости законодательства

Приказом Минфина от 16 октября 2018 года № 208н утверждён новый федеральный стандарт бухгалтерского учёта – ФСБУ 25/2018 «Бухгалтерский учёт аренды». Он определяет правила формирования в бухгалтерском учёте информации при получении или предоставлении имущества во временное пользование, а также порядок раскрытия этой информации в бухгалтерской отчётности.

Новый стандарт должны будут применять все участники договоров аренды (субаренды), а также иных договоров, предусматривающих передачу имущества во временное пользование, включая лизинг.

Стандарт ФСБУ 25/2018 вступил в силу 6 января 2019 года. Однако применять его можно, начиная с отчётности за 2022 год. Компании, которые ведут бухгалтерский учёт упрощённым способом, могут принять решение об использовании этого стандарта в отношении договоров аренды, исполнение которых начинается с 1 января 2022 года.

Если компания решит применять этот стандарт ранее указанного срока, то это решение надо отразить в бухгалтерской отчётности.

Изменились формы отчётности по персонифицированному учёту

Правление ПФР постановлением от 6 декабря 2018 года № 507п утвердило новые формы отчётности для персонифицированного учёта.

Изменения внесены в следующие формы:

- Сведения о страховом стаже застрахованных лиц СЗВ-СТАЖ;
- Сведения по страхователю ОДВ-1;
- Данные о корректировке сведений, учтённых на индивидуальном лицевом счёте СЗВ-КОРР;
- Сведения о зарплате (вознаграждении), доходе, сумме выплат и иных вознаграждений, начисленных и уплаченных страховых взносов, о периодах трудовой и иной деятельности, засчитываемых в страховой стаж застрахованного лица (СЗВ-ИСХ).

Постановление также содержит порядок заполнения перечисленных форм и их электронные форматы. Новые формы и форматы отчётности вступят в силу с 1 января 2019 года.

В программах фирмы 1С и фирмы КАМИН формирование новых форм для ведения персонифицированного учёта реализовано.

Напомним, что сведения о страховом стаже сотрудников по форме СЗВ-СТАЖ работодатели обязаны направлять в ПФР один раз в год не позднее 1 марта года, следующего за отчётным. Но, если сотрудник выходит на пенсию, СЗВ-СТАЖ необходимо представить в ПФР в течение 3 календарных дней со дня обращения работника с заявлением о назначении страховой пенсии.

Хочется отметить ещё одну важную особенность нового порядка расчёта за обращение с ТКО. В 2018 году во многих офисных зданиях, в которых расположено несколько предприятий, договор на вывоз ТКО заключал владелец здания (арендодатель), который потом сумму договора распределял между арендаторами, при этом арендаторы отдельные договоры на вывоз ТКО не заключали. Сейчас так поступать нельзя. **Договор с региональным оператором должны заключить собственники ТКО, то есть**

каждый арендатор должен самостоятельно заключить свой отдельный договор, причём расчёт для него будет производиться по нормативам, соответствующим его деятельности и количеству сотрудников, независимо от того, сколько он производит отходов, а арендодатель будет заключать с региональным оператором свой договор из расчёта количества работающих у него сотрудников.





С 1 января 2019 года регистрировать предприятия и ИП можно бесплатно

Новости законодательства

Федеральным законом от 29 июля 2018 года № 334-ФЗ пункт 3 статьи 333.35 Налогового кодекса РФ, который описывает случаи, когда государственная пошлина не уплачивается, дополнен подпунктом 32:

за совершение юридически значимых действий, предусмотренных подпунктами 1, 3, 6 и 7 пункта 1 статьи 333.33 настоящего Кодекса, в случаях направления в регистрирующий орган документов, необходимых для совершения таких юридически значимых действий, в форме электронных документов в порядке, установленном законодательством Российской Федерации о государственной регистрации юридических лиц и индивидуальных предпринимателей.

Из этого следует, что государствен-

ную пошлину не нужно платить, если документы в регистрирующий орган будут поданы в электронном виде, в следующих случаях:

- за государственную регистрацию юридического лица;
- за государственную регистрацию изменений, вносимых в учредительные документы юридического лица;
- за государственную регистрацию ликвидации юридического лица;
- за государственную регистрацию физического лица в качестве индивидуального предпринимателя;
- за государственную регистрацию прекращения физическим лицом деятельности в качестве индивидуального предпринимателя.

Как разъясняет ФНС, государственная пошлина не уплачивается при направле-

нии документов для осуществления регистрационных действий в электронном виде в регистрирующий орган:

- самим заявителем (электронные документы подписываются усиленной квалифицированной электронной подписью заявителя);
- нотариусом по просьбе заявителя;
- многофункциональными центрами предоставления государственных услуг.

При этом нотариусу или в МФЦ заявитель может предоставить регистрационные документы на бумажных носителях, а они преобразуют поданные документы в электронную форму, заверят их своей усиленной квалифицированной электронной подписью и направят в регистрирующий орган.

Федеральный закон № 334-ФЗ вступил в силу с 1 января 2019 года.

Продлён мораторий на плановые проверки малого бизнеса

Федеральным законом от 25 декабря 2018 года внесены изменения в Федеральный закон от 22 декабря 2008 года № 294-ФЗ «О защите прав юридических лиц и индивидуальных предпринимателей при осуществлении государственного контроля (надзора) и муниципального контроля».

Статьёй 26.1 этого закона было предусмотрено освобождение субъектов ма-

лого предпринимательства от плановых проверок при осуществлении государственного и муниципального контроля.

В закон 294-ФЗ добавлена новая статья 26.2, которая продляет освобождение малого бизнеса от проверок, но не всех тех, кто освобождался ранее.

Например, освобождение от проверок не будет касаться видов государственного контроля (надзора), по которым уста-

новлены категории риска, классы (категории) опасности, а также критерии отнесения деятельности юридических лиц, индивидуальных предпринимателей и (или) используемых ими производственных объектов к определённой категории риска либо определённому классу (категории) опасности, то есть, другими словами, введён риск-ориентированный подход.

Риск-ориентированный подход строится на основе анализа надзорным ведомством различных сведений о компании и определения степени риска совершения этой компанией противоправных действий. Плановые проверки в отношении компаний с наименьшей степенью риска не назначаются, а для компаний с высокой степенью риска будут проводиться. На риск-ориентированный подход переведены проверки ФНС, МЧС, ФАС, Росприроднадзора, Росалкогольрегулирования и Роспотребнадзора. Следовательно, если чиновники этих ведомств сочтут риск противоправных действий какой-либо компании высоким, то проверки этой компании не избежать.

Новая налоговая декларация по транспортному налогу

ФНС приказом от 26 ноября 2018 года № ММВ-7-21/664 обновила форму декларации по транспортному налогу. В самой налоговой декларации ничего не изменилось, кроме штрихкодов.

Изменения внесены в порядок заполнения декларации. Они учитывают, что с 1 января 2019 года отменяется уменьшение транспортного налога по системе «Платон». Кроме того, в новой редакции излагаются коды видов транспортных средств.

Новая форма декларации вступит в силу с 21 февраля 2019 года и будет применяться с отчётности за 2019 год. По планам ФНС налоговая декларация по транспортному налогу в недалёком будущем будет вообще отменена, при этом налог станут начислять налоговые органы самостоятельно, без участия налогоплательщика.





Штрафа за неверную ставку НДС в чеке в 1-м квартале 2019 года не будет

В письме от 13 декабря 2018 года № ЕД-4-20/24234 ФНС сообщила, что указание в кассовом чеке неверной ставки и суммы НДС при отражении полной суммы расчёта образует состав административного правонарушения, ответственность за которое предусмотрена частью 4 статьи 14.5 КоАП РФ.

Однако отсутствием вины налогоплательщика – пользователя ККТ – может считаться применение после 1 января 2019 года ККТ с необновлённым программным обеспечением в части указания ставки НДС 20% (20/120) и (или) расчёта суммы по ставке НДС 20% (20/120) до момента соответствующего обновления при условии, что такое обновление будет произведено в разумный срок и последующее формирование налоговой отчётности за налоговый период будет произведено с расчётом действующей ставки НДС.

Кроме этого, в случае если сведения о расчётах формируются из учётной системы пользователя по ставке НДС 20% (20/120) при сохранении отражения на кассовом чеке реквизита «ставка НДС» со значениями «НДС 18%» или «НДС 18/118%», то до соответствующего обновления программного обеспечения ККТ пользователя в разумные сроки такие действия не будут являться нарушением законодательства о применении ККТ.

Как индивидуальному предпринимателю перейти на режим НПД

ФНС РФ в письме от 26 декабря 2018 года № СД-4-3/25577 сообщила, как ИП может перейти на режим налогообложения НПД – налог на профессиональный доход.

Для начала ИП должен подать заявление о постановке на учёт в качестве плательщика НПД. Затем, если ИП применяет специальные режимы налогообложения, он, в месячный срок после постановки на учёт по НПД, должен подать уведомление о прекращении их использования по следующим формам:

- № 26.2-8 для УСН;
- № 26.1-7 для ЕСХН;
- ЕНВД-4 для ЕНВД.

Если ИП не подал такого уведомления в установленный срок, регистрация его постановки на учёт в качестве плательщика НПД аннулируется.

ИП, применяющим только общую систему налогообложения, подавать заявление о её прекращении не нужно, но прекратить деятельность по ОСН надо. Напомним, что режим НПД нельзя использовать одновременно ни с одним другим режимом налогообложения индивидуального предпринимателя.

По поступившей от ФНС России информации **максимальный разумный срок обновления программного обеспечения парка ККТ при предпринимаемых действиях со стороны самого пользователя не выходит за пределы первого налогового периода по НДС в 2019 году.** Следовательно, обновление программного обеспечения ККТ в части

указания и (или) расчёта ставки НДС 20% (20/120) после указанного срока (окончания 1-го квартала 2019 года) может свидетельствовать о бездействии пользователя, либо принятия пользователем недостаточных мер по соблюдению требований законодательства РФ о применении ККТ.

Письмо ФНС от 5 декабря 2018 года № БС-4-11/23628

Федеральная налоговая служба, рассмотрев обращение по вопросу отражения данных о застрахованных лицах в расчёте по страховым взносам и отчёте по форме СЗВ-М, сообщает следующее.

Статьёй 431 Налогового кодекса Российской Федерации установлено, что плательщики страховых взносов, производящие выплаты и иные вознаграждения физическим лицам, представляют в налоговый орган расчёт по страховым взносам (далее – расчёт).

Форма расчёта, порядок его заполнения, а также формат представления расчёта по страховым взносам в электронной форме (далее – Порядок) утверждены приказом ФНС России от 10 октября 2016 года № ММВ-7-11/551.

В соответствии с пунктом 22.1 Порядка раздел 3 «Персонифицированные сведения о застрахованных лицах» расчёта заполняется плательщиками страховых взносов на всех застрахованных лиц за последние три месяца расчётного (отчётного) периода, в пользу которых в отчётном периоде начислены выплаты и иные вознаграждения в рамках трудовых отношений и гражданско-правовых договоров, предметом которых является выполнение работ, оказание услуг.

То есть в случае, если в последние три месяца отчётного периода, за который представляется расчёт, начислялись выплаты и иные вознаграждения в рамках трудовых отношений и гражданско-правовых договоров, в

том числе в пользу уволенных физических лиц (лиц, с которыми договоры гражданско-правового характера были расторгнуты) в предыдущем отчётном периоде, то сведения о них включаются в состав раздела 3 представляемого расчёта.

Одновременно ФНС России информирует, что вопросы отражения в отчётности по форме СЗВ-М данных о застрахованных лицах относятся к компетенции Пенсионного фонда Российской Федерации.

Действительный
государственный советник
Российской Федерации
2 класса
С.Л. Бондарчук



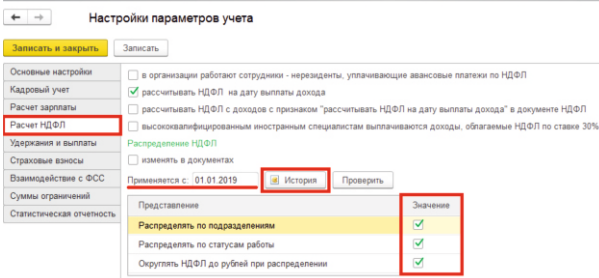


ТЕМА: 1С-КАМИН:Зарплата. Версия 5.0

Вопрос: Сотрудник работает по двум статусам работы: основное место работы и внутреннее совместительство. В документе «Выплата зарплаты», на закладке «Удержанный НДФЛ» по данному сотруднику есть суммы с минусом и с плюсом. Почему?

В программе 1С-КАМИН:Зарплата. Версия 5.0 настройка распределения НДФЛ вынесена в «Настройку учёта» раздела «Главное».


Скорее всего у вас не установлен флажок «Распределять НДФЛ по статусам работы». При этом заработная плата работнику начисляется в разрезе аналитики «статус работы», а НДФЛ относится на тот статус, который выбран в настройке документов НДФЛ или «Выплата».



Для правильного распределения сумм НДФЛ необходимо на начало года установить распределение налога по всей аналитике. При начислении заработной платы, например, в разрезе статусов работы, налог распределится по этим статусам.

Установите значения на начало года и, без необходимости, в течении года не изменяйте их.

Линия консультаций



Отвечает Иванова Наталья, специалист линии консультаций

Вопрос: Как начислить пособие по рождению ребёнка в условиях пилотного проекта и сформировать реестр сведений для начисления пособия?

Ранее в программе единовременное пособие при рождении ребёнка регистрировалось документом «Начисление простое» в суммовом выражении.

Для регионов – участников пилотного проекта – пособия за счёт ФСС выплачивает непосредственно территориальный орган Фонда социального страхования. Следовательно, регистрировать их начисление в программе не нужно. Поэтому нет необходимости вводить документы с начислениями: «при постановке на учёт в ранние сроки беременности», «при рождении ребёнка».

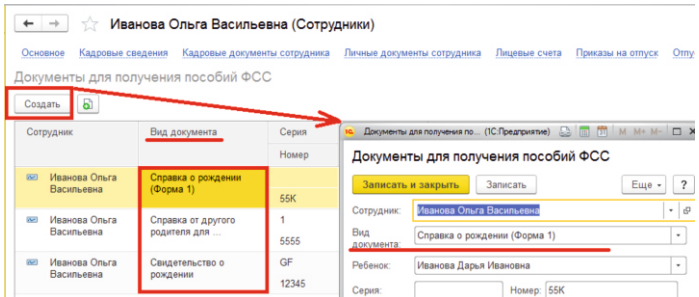
Чтобы получить единовременное пособие при рождении ребёнка, работник должен принести три документа:

- заявление;
справку из ЗАГСа о рождении ребёнка по новой форме*;
справку с места работы другого родителя, что он пособие не получал.

Для формирования документа «Реестр сведений для начисления пособий» нужно в справочнике «Сотрудники» в разделе «Документы для получения пособий ФСС» заполнить документы: «Свидетельство о рождении», «Справка о рождении» (по соответствующей форме), «Справка от другого родителя о неполучении пособия».

С 16 декабря формировать «Реестр сведений для начисления пособий» необходимо в формате 1.7.6, который устанавливается в настройке заполнения документа.

* С 24 октября 2018 года ЗАГСы выдают справки о рождении ребёнка на новых бланках. С этой даты справки, выданные по форме из постановления Правительства от 12 октября 2018 года № 1219, не действуют.



Вопрос: Как сформировать справку 2-НДФЛ по новой форме?

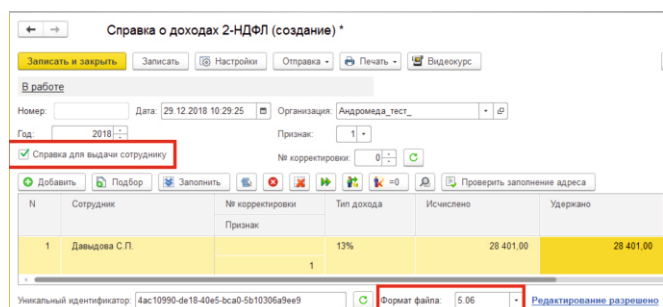
С 1 января 2019 года направлять сведения о доходах за 2018 год компании должны по новой форме:

- в налоговую инспекцию – из приложения № 1 к приказу № ММВ-7-11/566@;
сотруднику по заявлению – из приложения № 5 к приказу № ММВ-7-11/566@.

У обеих справок новое название – «Справка о доходах и суммах налога физического лица».

В программе 1С-КАМИН:Зарплата. Версия 5.0 справки в ИФНС необходимо формировать с выбором формата 5.0б.

Для того, чтобы сформировать справку для сотрудника необходимо выбрать формат 5.0б и установить флажок «Справка для выдачи сотруднику».





Единый семинар 1С. В предвкушении Нового года

Наши мероприятия



19 декабря фирма КАМИН провела очередную Единую семинар 1С для бухгалтеров и руководителей. 2019 год несёт нам много изменений в законодательстве, требующих дополнительного разъяснения. Наши докладчики постарались наиболее доступно донести до слушателей важную информацию, ответить на интересующие вопросы. В свою очередь нам, как организаторам, приятно было видеть, что зал ДК «Орион» был полностью наполнен участниками (434 человека!). Спасибо всем, кто в предновогодней суете нашёл время прийти на семинар и провести время с пользой! Конечно, каждый пришёл за чем-то своим: кто-то пришёл узнать информацию о новой ставке НДС 20%, а кого-то интересовали только традиционные темы про НДС и отчётность за 2018 год, но большинство предпочло прослушать весь семинар, так как затронутые темы в той или иной степени касались каждого.

Начнём по порядку. Как известно, театр начинается с вешалки, а наш семинар с вернисажа. По традиции в фойе работали наши специалисты, а у участников была возможность подойти и проконсультироваться по конкретному вопросу. Пустых зон не было, интересы участников различались: одни интересовались, как настроить кассы в своей организации, подключить сервис 1С, другим – учебные курсы для своих детей, а кого-то интересовали открытые вакансии нашей фирмы.



Открытие семинара началось с приятного момента – чествования победителей каляужского Центра проведения конкурса «Лучший бухгалтер-расчётчик зарплаты» и вручения им памятных призов. Лучшими стали: Букатова Наталия Сергеевна, Уваров Алексей Анатольевич и Разумная Ирина Витальевна. Если посмотреть на победителей, то уверенно можно сказать, что профессия бухгалтера молодеет. Желаем всем победителям личностного роста, успехов в работе и дальнейшего профессионального развития! Остальных же призываем не

завидовать, а принять участие в следующем году. Чтобы не пропустить этот момент – присоединяйтесь к нашему сообществу во [ВКонтакте](#).

Первым докладом Единого семинара стал «Налог на имущество – изменения 2019 г.». С 1 января 2019 года налогом облагается только недвижимое имущество. Поэтому важно разобраться, какое имущество у нас движимое, а какое нет. В новой версии программы 1С:Бухгалтерия 8 (редакция 3.0) уже реализована такая возможность, которая поможет правильно распределить имущество для целей налогообложения, не зависимо от того, как мы разбили по группам учёта.



Все доклады были интересными и актуальными. Но всё же можно выделить «трёх китов» семинара: «НДС 20%, переходный период», «Онлайн-кассы – новации 54 ФЗ, подготовка к переходу на НДС 20%», «Закон о налоге на «самозанятых». Именно эти темы вызвали ажиотаж среди публики, задавались уточняющие вопросы.



Одна из самых важных поправок законодательства по НДС – **повышение ставок налога с 2019 года**. Во время доклада, Голец Т.В. (преподаватель Учебного Центра КАМИН) не только рассказала, как налоговое ведомство рекомендует отражать ту или иную операцию, но и дала практические рекомендации каким образом это выполняется в программе «1С:Бухгалтерия 8» редакции 3.0. Было рассмотрено несколько ситуаций с точки зрения работы в программе. Например, что делать, если отгрузка планируется в 2019 году, а счёт на оплату выставлен в 2018 по ставке 18%, или как себя вести в случае возврата товара в 2019 году, купленного в 2018. Узнать больше о ставке НДС 20%, понять, как это реализовано в программе 1С:Бухгалтерия 8 можно на семинаре «[НДС. Особенности и правила учёта в «1С:Бухгалтерия 8. Ред. 3.0»](#)», который будет проходить в январе в Учебном Центре фирмы КАМИН.



Тема онлайн-касс и переход на НДС 20%.

2018 год оказался насыщенным на изменения, в том числе и в законе 54-ФЗ, регулирующего передачу информации, которая вносится в ККТ. Добавились новые операции, при которых применяется контрольно-кассовая техника и изменились требования к ней. Предпринимателям следует заранее позаботиться о настройке своих касс, продумать схему обновления. Да, современная ККТ – это компьютер, которым управляет программа. Программа эта в свою очередь обрабатывает определённые данные. А мы должны понимать структуру этих данных, чтобы успешно вести бизнес.

Не меньший интерес вызвала **тема про самозанятых**. Казалось, официально работающие люди и «самозанятость» разные вещи, но не стоит забывать, что параллельно основной работе можно, например, сдавать квартиру, заниматься репетиторством или другим хобби, приносящим деньги. О том кого и как конкретно коснутся изменения с 1 января 2019 года рассказывал директор фирмы КАМИН Борис Михайлович Тупицын. Кто-то получил ответ на свой вопрос, а у кого-то их после выступления только прибавилось. Получить более развёрнутую информацию на тему «Налог для самозанятых» можно, приняв участие в семинаре 16 февраля. Записаться на мероприятие можно на нашем сайте [камин.рф](#).



Простых тем докладов не было. Не осталось без внимания выступление Рушмановой О. (специалист Линии консультаций

(Продолжение на стр. 8)



(Продолжение. Начало на стр. 7)

фирмы КАМИН) с темой «НДФЛ, страховые взносы – изменения, практика применения».

Не оставил равнодушным и доклад завуча ИТ-школы КАМИН Морозова Д. «Взрослым о детях», где он говорил о будущем наших детей. О том, кем станет ваш ребёнок, какую профессию ему выбрать, чтобы стать успешным, в том числе, свя-

занную с ИТ-сферой. Подготовиться к этому будущему можно с нашей [ИТ-школой КАМИН!](#)

Завершился семинар выступлением бухгалтера отдела «Центр Учёта» фирмы КАМИН Наумовой Ю., которая рассказала об особенностях сдачи 1С-Отчётности за 2018 год и на что обратить внимание.

Несмотря на продолжительность меро-

приятия (4 часа), большинство слушателей дождалось окончания семинара, чтобы поучаствовать в предновогодней лотерее и получить призы. Мы рады что смогли вас порадовать! Спасибо всем участникам за прекрасные отзывы о нашем мероприятии! Будем рады всех видеть на следующем Едином семинаре 1С, который пройдёт в апреле.

ИТ-школа КАМИН. Итоги года

Незаметно пролетел 2018 год, который принёс нам много интересных событий. В какой-то мере он стал забываемым. В этой статье мы вспомним самые яркие и значимые его моменты.

Итак, представляем вашему вниманию хронику событий, произошедших в [ИТ-школе КАМИН](#).

Февраль. В этом месяце наш ученик Серапутский Вениамин принял участие в конкурсе «Старт в науку» с проектом «Разработка мобильного приложения для закрепления пройденного материала по предмету Английский язык». И итог конкурса – приз лучшая работа на секции «Информатика». На тот момент хотелось верить известной поговорке «как Новый год встретишь, так его и проведёшь». И наши ожидания оправдались.

Уже **весной (6-7 апреля)** мы во второй раз посетили Открытый чемпионат 1С:Клуба программистов в городе Вологда. Два дня ученики нашей школы соревновались в дисциплинах [«Программирование на Scratch»](#) (прим. Scratch входит в программу второго модуля курса «Занимательное программирование»), [«Системное администрирование»](#) и [«Программирование на языке Java»](#). В каждой из компетенций мы заняли призовые места: «Системное администрирование» (Селивёрстов Юрий, Совершеннов Илья) – 3 место, «Программирование на Scratch» (Грачёва Антонина) – 2 место, «Программирование на языке Java» (Тушинский Константин) – 1 место. Наши ученики проявили себя с лучшей стороны. Поздравляем их и желаем дальнейшего профессионального развития!

В **мае** команда из учеников курса «Алгоритмы. Олимпиадное программирование» (Тушинский Константин, Юнко Игорь, Серапутский Вениамин) приняли участие в командной олимпиаде по программированию «Турнир Архимеда» и заняли там почётное третье место. Интересен тот факт, что олимпиада проводилась для учеников 9-11 классов, а наши ученики и, соответственно, призёры, учащиеся 7-х классов!

Наступило **лето**. В июне и июле фирма 1С со своими партнёрами, среди которых и фирма КАМИН, организовали лагерную смену «Цифровое будущее России». Участники могли стать ученики курсов [«Программирование на языке Java»](#) и [«Современная web-разработка»](#). Но не всё так просто. Чтобы ребёнка взяли в лагерь, необходимо было доработать проект, внести свой творческий вклад в него и оформить заявку. Только после этого, компетентное

жюри просматривало все проекты и выбирало лучших. Одним из «лучших» и обладателем путёвки на профильную смену стал выпускник первого модуля курса «Программирование на языке Java» Селивёрстов Юрий, который проходил обучение в ИТ-школе КАМИН.

Летняя ИТ-школа КАМИН. 3 смены

В летней ИТ-школе тоже произошли изменения. В июне мы перестроили расписание таким образом, чтобы ребята после школьных площадок могли продолжить обучение в нашей ИТ-школе. Хотите, чтобы ваши дети провели лето не только весело, но и с максимальной пользой? [Записывайтесь](#) уже сейчас!

Большой выпуск ОГЭ и ЕГЭ

После пилотного курса по подготовке к ОГЭ по информатике, который получил позитивную оценку, к нам поступило большое количество запросов от родителей с просьбой записать на него своего ребёнка. Мы пошли дальше и запустили курс по подготовке к [ОГЭ](#) сразу по нескольким предметам: информатика, физика, обществознание, математика и русский язык. Одновременно стартовала первая группа по подготовке к [ЕГЭ](#) по информатике.

Следует отметить, что у учеников был разный начальный уровень подготовки. Но к выпуску группы мы пришли с очень хорошими результатами (см. Таблица 1).

Динамика на лицо.

Новый курс – «Основы 3D-моделирования»

Фирма КАМИН, а вместе с ней и наша ИТ-школа, следят за трендами и новинками в сфере ИТ-технологий. Чтобы и дальше идти в ногу со временем, а также быть лучшими в своей области, мы запустили курс [«Основы 3D-моделирования»](#). В него заложены знания, которые давались ранее в

школах на уроках черчения. Чтобы занятия были более интересными и продуктивными мы приобрели 3D-принтер. Теперь результат своих фантазий и требований преподавателя можно не только увидеть, но и поддержать в руках и забрать с собой. Это и создание простейших 3D-объектов, и проектирование шагающего робота. Сначала ученики печатают и обрабатывают детали, затем подключают мотор. И всё – робот готов!

Новый рекорд ИТ-школы КАМИН

С каждым годом количество обучающихся в ИТ-школе КАМИН растёт. Всё больше и больше родителей доверяет нам своих детей. А мы, в свою очередь, даём им возможность пробовать себя в разных сферах большой отрасли ИТ-технологий. Всё это приводит к тому, что ребёнок уже на ранней стадии может определиться, кем он хочет стать в будущем, какую профессию выбрать. И развивать себя в конкретном направлении.

В завершении немного статистики. За 2018 год учениками ИТ-школы получено 518 сертификатов! Наши выпускники уже успешно учатся в ИТ-вузах или планируют поступать.

Если вы ещё не в нашей команде – присоединяйтесь сами и приводите друзей. Обучаться в [ИТ-школе КАМИН](#) – увлекательно, полезно и перспективно!



ИТ-школа
КАМИН

Калуга, пер. Теренинский, 6
www.itdeti.ru

Таблица 1

Предмет	Входное тестирование		Результат экзамена		Улучшение среднего балла
	Средний балл	Максимальный балл	Средний балл	Максимальный балл	
ОГЭ Обществознание	9	15 из 39	28	34 из 39	+19
ОГЭ Русский язык	5	10 из 39	31	36 из 39	+26
ОГЭ Математика	7	11 из 32	15	22 из 32	+8
ОГЭ Физика	5	11 из 40	22	29 из 40	+17
ОГЭ Информатика	7	12 из 22	20	22 из 22	+13
ЕГЭ Информатика	21	32 из 100	69	81 из 100	+48



БЕСПЛАТНЫЕ
интернет-сервисы 1С:ИТС

Подключиться к базе через Интернет? Для подключения обращайтесь
1С-Линк в Центр обслуживания (4842) 27-97-22

Маркировка в 2019 году. К чему готовиться

1С не только бухгалтерия

Многие уже знают, что в нашей стране взят курс на «цифровую» экономику и прозрачный рынок товаров. Уже сейчас, покупая, например, алкоголь в магазине, мы можем проверить легальность данного продукта, отследив весь его путь от производства до полки с помощью системы ЕГАИС. Не секрет, что такая «прозрачность» приводит к повышению налогов. Но зато шанс, что вы приобретёте качественный товар, а не его копию, увеличивается в разы. Наше правительство планирует уже к 2024 году ввести обязательную маркировку для всех видов товаров.

Принцип работы маркировки

Если говорить простым языком, то для маркировки используются уникальные цифровые коды. Это даёт возможность покупателю прежде, чем совершить покупку, получить всю информацию о продукте и его движении.

Обязательная маркировка товаров позволит контролировать их оборот на всех этапах и не допускать, чтобы в цепочку попадала незаконно произведённая продукция. Каждая единица товара помечается уникальным кодом. Коды зашифрованы, подделать их нельзя. Процедура маркировки товаров с 2019 года гарантирует, что повторно их использовать тоже не получится. При списании товара или его продаже конечному покупателю, они навсегда выводятся из оборота. С момента выпуска кода и до вывода его из применения, государство отслеживает по нему всё, что происходит с товаром. Другими словами, создаётся информационная среда, в которой фиксируются все сведения о товарах. В ней отмечается каждая ступень оборота промаркированных товаров: начиная с производства или импорта и заканчивая продажей. Таким образом, создаётся единый российский каталог с полной информацией о маркированных товарах: их происхождении, производителе, сроке годности и т.п.

Чем изменения грозят владельцам розничных магазинов?

Во-первых, придётся использовать системы электронного документооборота тем, кто этого ещё не делает. Через СЭД будут передаваться документы, сопровождающие товар.

Во-вторых, нужно будет сканировать коды маркировки: при приёме каждой



партии товара сверять их с указанными в документах, а при продаже покупателю – включать в фискальный документ и отправлять через Оператора фискальных данных (ОФД) в налоговую. Чтобы упростить магазинам решение этих задач, фирма 1С добавила необходимый функционал в программные продукты, которые традиционно используют для автоматизации торговли: 1С:Розница, 1С:Управление торговлей, 1С:Управление нашей фирмой и т.д. Эти программы позволяют получать и списывать маркированные товары, подключать онлайн-кассы и сканеры штрихкодов.

У предпринимателей есть возможность присоединиться к пилотному проекту по своему направлению деятельности. Это позволит спокойно отрабатывать на практике дальнейшую работу согласно требованиям законодательства и наладить работу своей организации в новых условиях без спешки и угрозы попасть под штрафные санкции, если вдруг что-то пойдёт не так.

Перед вами список товаров, попадающих под требования обязательной маркировки уже в этом, 2019 году:

- табачные изделия,
- духи и туалетная вода,
- шины,
- одежда из натуральной и компози-

ционной кожи,

- верхняя одежда (мужская и женская),
- бельё (постельное, столовое, туалетное, кухонное),
- фотокамеры и лампы-вспышки.

Если вы нашли в этом списке что-то из вашего ассортимента, значит вам необходимо срочно изучать данный вопрос, чтобы во всеоружии (и с помощью необходимой автоматизации) встретить вступление требований в силу. Наши сотрудники окажут вам в этом посильную помощь.

Связаться с нашими менеджерами вы можете по номеру (4842)27-97-22, по e-mail: sales@kamin.kaluga.ru.



*Жирнов Евгений,
руководитель отдела продаж
и развития партнёрской сети
фирмы КАМИН*



в сети Facebook:
<http://facebook.com/firmakamin>

Следите за новостями КАМИНА

в сети vkontakte:
www.vk.com/buhkaluga





БЕСПЛАТНЫЕ
интернет-сервисы 1С:ИТС

Автосоздание резервных копий?
1С-Облачный архив



Для подключения обращайтесь
в Центр обслуживания (4842) 27-97-22

Инвентаризация с КАМИНом – это легко!

Бюджет



Что самое сложное в проведении инвентаризации в бюджетной организации? Правильно оформить документы? При наличии опыта это не так сложно. Тем более, что формы типовые. Если у вас используется 1С:Бухгалтерия государственного учреждения 8, то и вовсе всё просто. Весь пакет документов формируется прямо из программы.

Гораздо больше вопросов вызывает сам процесс сверки наличия основных средств (ОС) с данными бухгалтерского учёта. Особенно если их у вас больше 100. Вот тут и приходит на помощь наша новинка – мобильное приложение КАМИН:Инвентаризация государственного учреждения.

Как оно вам помогает – покажем на примере самого процесса.

1 этап: Начало процесса

Обычно это долгий и нудный процесс. Даже если он отлажен и доведён до автоматизма. Выпустить приказ, ознакомить с ним ответственных за инвентаризацию, распечатать и передать инвентаризационную опись...

С нашим мобильным приложением весь этот процесс сокращается до двух кликов – сформировать документ в 1С и отправить данные ответственному. Он получит его сразу, даже если находится за несколько километров от бухгалтерии.

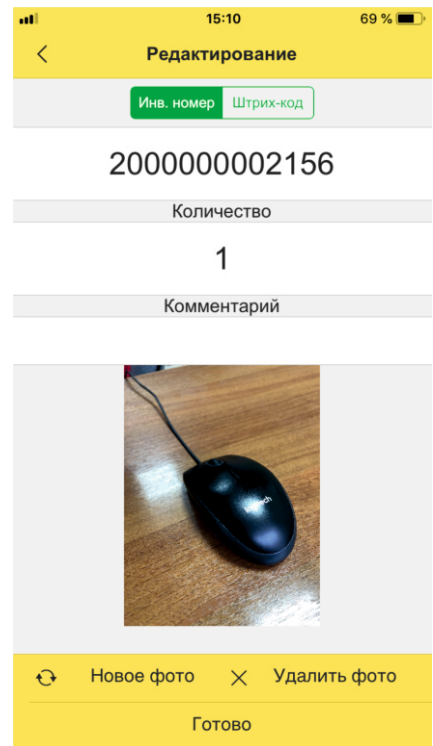


2 этап: Проведение инвентаризации

Если у вас всего 100-200 единиц ОС, то конечно инвентаризация не проблема. Вы каждую свою вещь и так «в лицо» знаете. Что делать тем, у кого только инвентаризационная опись насчитывает несколько десятков листов? Слишком велик шанс ошибиться и перепутать строки, поставив отметку не там. И придётся всё начинать сначала. Мы уже молчим про удобство такого процесса. Каждый, кто хоть раз проводил инвентаризацию в помещении без стола или хоть какой-нибудь горизонтальной поверхности (кроме пола), знает, какое это сомнительное удовольствие. Казалось бы, отличное решение – штрихкодирование. Просканировал штрихкод, и позиция нашлась как будто сама собой. О чём ещё можно мечтать! Есть один нюанс. Терминал сбора данных, который позволяет считывать этот штрихкод стоит от 44 000 рублей. Сколько таких терминалов вы сможете приобрести? Значит и инвентаризацию проводить придётся по очереди или старым добрым дедовским способом: с листами бумаги, ручкой и сопутствующими рисками, о которых мы уже написали выше. А некоторым организациям такой чудо-терминал совсем не по карману. Есть у такого варианта один существенный недостаток. Что делать с тем имуществом, на которое нельзя нанести штрихкод? Например, на участок земли. Или на миниатюрную статуэтку на столе у директора. Как его вносить? Получается опять надо иметь под рукой бумажный вариант инвентаризационной описи и искать там этот пункт. Вот и выходит, что существующие системы никак не могут избавить от бумажных описей и связанных с ними вопросов. Но таких вопросов не возникнет с мобильным приложением КАМИН:Инвентаризация государственного учреждения. Есть штрихкод – сканируем его смартфоном. Нет штрихкода – вводим инвентарный номер вручную.

Ещё одна распространённая ситуация: сотрудник, который проводит инвентаризацию просто не знает наименований предметов, которые внесены в программу. Ходит такой человек по помещению и тщетно пытается найти ламбрекен, кокиль и буф. Мобильное приложение и этот вопрос легко решает. Достаточно прикрепить фото к карточке имущества в программе.

При пересылке инвентаризационной описи фото тоже придёт ответственному. Это поможет сократить время на проведение инвентаризации. Не знаешь, как выглядит предмет – посмотри на фотографию и найди его в кабинете по изображению. Остальное дело техники. И получаем вместо нудного утомительного процесса увлекательную игру наподобие известной «Найди кота». Можно эту возможность использовать и в обратном направлении. Нет фотографии в карточке – сфотографировали предмет во время проведения инвентаризации и сразу прикрепили. Эту способность приложения очень удобно использовать и при обосновании необходимости списания. Не надо долго описывать состояние стула или стола. Просто сфотографировать то, что от него осталось.



3 этап: Ввод результатов в программу

Об этом этапе можно слагать легенды. Сколько бессонных ночей провёл каждый бухгалтер, исправляя последствия ошибок ввода тех или иных данных в программу. И процессы инвентаризации здесь не исключение. Особенно когда инвентаризируемого имущества так много. И риск ошибки так велик. Всё стало намного проще, когда появилось оно, мобильное приложение КАМИН:Инвентаризация государственного учрежде-





БЕСПЛАТНЫЕ
интернет-сервисы 1С:ИТС

Нужна срочная консультация по 1С?
1С-Коннект



Для подключения обращайтесь
в Центр обслуживания (4842) 27-97-22

ния. Закончили инвентаризацию – нажали кнопку отправить. А бухгалтер просто загружает документ в программу, спокойно попивая кофеёк. И об ошибках думать не надо. Человеческий фактор исключён практически полностью.

А что, если...

Всегда наступает этот момент, когда начинают спрашивать «а что, если...». На некоторые из таких вопросов мы сразу готовы дать ответ.

А что, если в нашей организации запрещено использовать интернет. Ничего страшного. Передачу файлов можно сделать и с помощью провода, подключенного через USB. Так же можно отправлять друг другу всё необходимое по e-mail.

А что, если у нас серьёзные ограничения по доступу к программе. Никаких противоречий. Человек, который работает с мобильным приложением КАМИН:Инвентаризация не имеет доступа к базе данных БГУ. Он работает только с отдельными данными, которые ему выгрузили.

А что, если установка вашей разработки не позволит нам устанавливать обновления штатным способом. Такого никогда не будет. Точнее не будет из-за нашего мобильного приложения. Мы сделали так, чтобы его установка не вмешивалась в конфигурацию. Решение ставится поверх программы «1С:Бухгалтерия государственного учреждения 8» и не снимает её с поддержки. Значит, вы будете продолжать получать обновления

привычным способом.

Думаете, что такое чудо-приложение стоит огромных денег? Ошибаетесь. Всего-навсего 10 000 рублей. А если потропите и сделаете заказ до конца первого квартала 2019 года, то получите его по специальной цене 8 000 рублей. И это без ограничений по количеству установок на смартфоны. Хоть на 1 прибор, хоть на 10, хоть на 100 – цена не изменится. Представляете, как быстро вы сможете в таких условиях проводить инвентаризацию – эту обязательную ежегодную процедуру. Заинтересовались? Обращайтесь!

По вопросам приобретения обращайтесь по номеру (4842)27-97-22, no e-mail: sales@kamin.kaluga.ru.

Изменения в Едином Плане Счетов и Инструкциях по ведению учёта

Особенностью ведения учёта в 2018 году было то, что на 1 января 2018 изменения в Единый план счетов (ЕПС) ещё не были приняты, учреждения были вынуждены вести бухгалтерский учёт на счетах, назначение которых не соответствовало требованиям Стандартов. Изменения в ЕПС, внесённые приказом Минфина России от 31 марта 2018 года № 64н, вступили в силу с 8 мая 2018 года.

Правила перехода на новые счета были сформулированы в приложении к совместному письму Министерства финансов Российской Федерации и Федерального казначейства от 13 июля 2018 года № 02-06-07/49174, № 07-04-05/02-14766 «О формировании и представлении главными распорядителями средств бюджета, главными администраторами (администраторами) доходов бюджета, главными администраторами (администраторами) источников финансирования дефицита бюджета, бюджетными, автономными учреждениями квартальной бюджетной отчётности и бухгалтерской отчётности бюджетных и автономных учреждений».

Актуализация данных бухгалтерского учёта в связи с изменениями осуществляется на основании правового акта субъекта учёта, предусматривающего внесение изменений в учётную политику. Согласно ст. 8 Федерального закона от 6 декабря 2011 года № 402-ФЗ «О бухгалтер-

ском учёте» изменение учётной политики субъекта учёта производится с начала отчётного года. Таким образом, остатки по новым счетам должны быть сформированы в межотчётном периоде – периоде реформации на 1 января 2018 года исходящих остатков 2017 года на входящие остатки 2018 года.

Перенос остатков осуществляется на основании Бухгалтерской справки (форма 0504833) с применением счёта 0 401 30 000 «Финансовый результат прошлых отчётных периодов». Указанные обороты не включаются в обороты по счетам 2018 года, отражаемые в регистрах бухгалтерского учёта 2018 года.

При этом операции по формированию входящих остатков по Рабочему плану счетов осуществляются с учётом классификации объектов учёта по их экономическому содержанию.

Объекты бухгалтерского учёта, вновь вводимые согласно первому применению Стандарта государственного сектора (СГС), например, СГС «Аренда»: расчёты по доходам от арендных платежей в объёме заключённых договоров аренды, расчёты по арендным платежам в объёме обязательств по заключённым договорам аренды, право пользования объектами аренды, иные объекты бухгалтерского учёта, возникшие по договорам заключённым до 1 января 2018 года и действующим в 2018 году, принимаются

к бухгалтерскому учёту в межотчётный период в оценке, соответствующей требованиям СГС «Аренда» с применением счёта 0 401 30 000 «Финансовый результат прошлых отчётных периодов».

Наряду с формированием входящих остатков с учётом изменений планов счетов, обороты по счетам бухгалтерского учёта, сложившиеся с 1 января 2018 года до даты перехода на актуализированный Рабочий план счетов с учётом организационно-технической готовности субъекта учёта, подлежат уточнению в соответствии с изменениями планов счетов.

Бухгалтерские записи как по корректировке входящих остатков в межотчётный период, так и по актуализации оборотов по счетам бухгалтерского учёта, оформляются Бухгалтерской справкой (форма 0504833).

Вновь вводимые обороты принимаются к бюджетному учёту посредством осуществления дополнительных бухгалтерских операций по соответствующим счетам актуализированного Рабочего плана счетов. При этом обороты, требующие корректировки (в связи с изменением порядка отражения объектов бухгалтерского учёта) отражаются методом «Красное сторно».

По материалам www.garant.ru





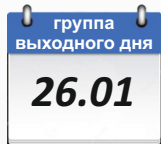
Наши мероприятия

Расписание

Для начинающих!

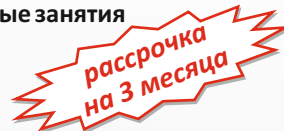
Курсы

«1С:Бухгалтерия 8». Практическое освоение бухучёта с самого начала» + факультативные занятия



ОЧНО

Продолжительность: 90 часов
Стоимость: 21 900 рублей
Итоговый документ: Свидетельство 1С



Бухгалтерия для всех!

Практические семинары

НДС. Особенности и правила учёта в «1С:Бухгалтерия 8. Редакция 3.0» (с учётом изменений законодательства 2019 года)



ОЧНО

Продолжительность: 6 часов
Стоимость: 4 200 рублей
Итоговый документ: Удостоверение о повышении квалификации

1С-КАМИН:Зарплата (5.0/5.5). Формирование регламентированной отчётности за 2018 год. Новые формы отчётов: изменения 2019 года.



ОЧНО

Продолжительность: 3 часа
Стоимость: 2 500 рублей, 2-й слушатель от организации 1 500 рублей
Итоговый документ: Удостоверение о повышении квалификации

Курсы

Расчёт заработной платы в программе «1С-КАМИН:Зарплата. Версия 5.0»



ОЧНО

Продолжительность: 20 часов
Стоимость: 5 800 рублей
Итоговый документ: Удостоверение о повышении квалификации

Старт занятий с 16 января

Запись на нашем сайте itdeti.ru

Открыт набор на 2019 год!
Центр дополнительного образования детей

для 9-11 лет

- Лёгкий старт в мир офисных приложений
- Занимательное программирование



для абитуриентов

- Подготовка к ОГЭ и ЕГЭ по русскому языку, математике, физике, информатике, обществознанию, истории

от 12 лет

- Системное администрирование
- Программирование на языке Java
- 3D-моделирование
- Современная web-разработка

Лицензия на осуществление образовательной деятельности № 358 от 05.11.2015г. (серия 40Л01 № 0001352)



№ 212, январь 2019 г.

Распространяется БЕСПЛАТНО. Перепечатка материалов газеты возможна только со ссылкой на источник и по согласованию с редакцией

Учредитель и издатель: ООО «КАМИН-СОФТ»
Адрес издателя и редакции: 248023, г. Калуга, пер. Теренинский, д. 6, офис 403
тел.: (4842) 27-97-22
e-mail: kamin@kaluga.ru
сайт: kamin.rf

Свидетельство о регистрации СМИ – ПИ № ФС77-21636 от 03.08.2005 г. выдано Федеральной службой по надзору за соблюдением законодательства в сфере массовых коммуникаций и охране культурного наследия

Главный редактор: Тулицын Б.М.
Подписано к печати по графику: 11.01.2019 в 12:00, фактически: 11.01.2019 в 12:00
Дата выхода в свет: 15.01.2019
Отпечатано в типографии ИП Цветков Д.Е.: г. Калуга, ул. Московская, 300
Тираж 1 250 экз.

НОВОСТИ ОТ КАМИНА

№ 212
(январь 2019)

Для руководителей **12+**



**54-ФЗ:
КАЛЕНДАРЬ
2019**

- 1 января**
 - ФФД 1.0 применять нельзя, перерегистрация на ФФД 1.05
 - Ставка НДС меняется с 18% на 20%
- 1 марта**
 - Маркировка табака
- 1 июля**
 - Новые реквизиты чека расширяют ФФД 1.05 и 1.1 в соответствии с 192-ФЗ от 3 июля 2018 года: «Покупатель», «ИНН Покупателя», «Акциз», «Код страны происхождения товара», «Номер таможенной Декларации»
 - Маркировка обуви
- 1 декабря**
 - Маркировка бытовой химии, пива, шин, одежды из кожи, постельного белья и фототехники

Договоритесь и зарезервируйте услугу обновления ККТ в фирме КАМИН прямо сейчас
Тел: (4842) 27-97-22 доб.1111, e-mail: kkt@kamin.kaluga.ru
сайт: 1c-kamin.ru/54-fz

*В связи с принятием 303-ФЗ, распоряжением 792-р, приказа ММВ-7-20/229 и постановлений 1433 и 620 всем пользователям необходимо привести свою кассу в соответствие новым требованиям.

1С:Комплексная автоматизация 2

стр. I

Владислав Вершинин: лучший инженер-программист не только КАМИНА

стр. III

Правила хорошего выступления

стр. IV

1С:Комплексная автоматизация 2

Кто из вас хочет видеть в одном месте всю информацию о финансово-хозяйственной деятельности своей организации, а не собирать её из нескольких разных источников и тратить время на сведение? А может, найдутся те, кто хочет в любой момент получать самые актуальные оперативные данные об эффективности работы и не ждать пока сотрудники и руководители отделов подготовят информацию? Тогда дочитайте эту статью до конца, потому что в ней я познакомлю вас с продуктом, который даст вам такую возможность. Речь пойдёт о программе «1С:Комплексная автоматизация 2». Каковы главные достоинства и преимущества этого решения? Чем оно может быть полезно вам и вашим сотрудникам? Обо всём этом и пойдёт речь в этой статье.

Начнём с простого вопроса: **кому подойдёт эта программа?** Ответ так же прост: практически любому. Не важно, чем занимается ваше предприятие, торговлей или производством, «1С:Комплексная автоматизация 2» поможет полностью автоматизировать управление и учёт. От регистрации заказа клиента до продажи, от закупки материалов до изготовления готовой продукции. Про-

грамма совершенствует практически все бизнес-процессы и создаёт единое информационное пространство. В едином поле сотрудникам удобно выполнять ежедневные задачи, а владельцам и руководству принимать верные управленческие решения. Решение 1С чётко разграничивает доступ сотрудников к сведениям и функционалу, которые соответствуют их статусу и роду деятельности.

Давайте рассмотрим подробнее, кому и как программа поможет в его работе.

Управление запасами и закупками

Начнём с тех, кто решает вопросы управления закупками, а также отвечает за их планирование. С помощью программы этот сотрудник может вести учёт, контроль, анализ и на предприятиях оптовой, розничной торговли, и на тех предприятиях, которые принимают товар на комиссию, отпускают его в кредит и выполняют заказы. Опция управления заказами позволяет отражать их в регламентированных планах и схемах. После регистрации заказа, требуемые товары резервируют на складах. В случае отсутствия какого-либо наименования в необходимом количестве сформируется заказ на его поставку. Возврат продукции отражается автоматически, возвратная тара

1С для бизнеса



контролируется... О чём ещё можно мечтать? Разве что о том, чтобы все торговые точки поскорее автоматизировались. При этом возможна работа с ними, пока там ещё не внедрена программа. Отдельного упоминания стоит автоматизированный алгоритм полного производственного учёта: от передачи материалов и комплектующих в производство до исполнения заказа. Он позволяет учитывать выпуск готовой продукции, расход сырья, собственное и давальческое сырьё, брак, спецодежду и спецоснастку.

(Продолжение на стр. II)

НОВОСТИ
ОТ КАМИНА

Электронная
версия

Нужны пояснения?
Задайте вопрос!



кaмин.рф → Газета →
→ Актуальный номер





(Продолжение. Начало на стр. 1)



Управление продажами и отношениями с клиентами (CRM)

Следующая категория сотрудников, которым «1С:Комплексная автоматизация 2» будет полезна, это те, кто отвечает за продажи. Им программа даёт возможность индивидуального подхода к каждому покупателю. С её помощью они смогут отслеживать все этапы деловых отношений. В этом решении хранится вся история контактов, вся хроника проведённой работы с контрагентами.

Значит, есть возможность их анализа, который позволяет планировать сделки и создавать себе и другим напоминания о предстоящих событиях. С помощью программного продукта вы будете в курсе работы с клиентской базой и эффективности проведённых маркетинговых мероприятий. Программа поможет проанализировать спрос и предложение товара, себестоимость, отпускные цены конкурентов и на основании этой информации принимать решение и автоматизировать формирование схем скидок. «1С:Комплексная автоматизация 2» полностью регулирует работу от обязательства до исполнения. Взаиморасчёты отражаются в привязке к договорным соглашениям и счетам, контролируется дебиторская задолженность. При необходимости можно детализировать взаиморасчёты по расчётной документации – контроль оплаты

по отдельной накладной. Одновременно идёт учёт расчётов по заказам и в целом по всему соглашению. Специалист может анализировать, как меняется задолженность в тот или иной период.

Управление денежными средствами

Полезна будет «1С:Комплексная автоматизация 2» и сотруднику, который управляет денежными средствами. С её помощью легко осуществлять оперативный контроль движения средств на расчётном счёте и в кассе. Имеется так называемый «платёжный календарь» с контролем его исполнения. Кроме этого, программный продукт мониторит движение средств и их наличие. Кстати, можно работать с любой валютой. Специалист в программе формирует платёжки, ордера и т. п. с интеграцией в клиент-банк. «1С:Комплексная автоматизация 2» учитывает различные долгосрочные активы: оборудование на всех его этапах (поступившее, переданное в монтаж, принятое в эксплуатацию), объекты строительства, основные средства. Есть опции, которые позволяют рассчитывать амортизацию разными методами и предоставляют все сведения об основных средствах: износ, обслуживание и т.п.

Мониторинг и анализ эффективности для руководителей

«1С:Комплексная автоматизация 2» конечно же не оставляет без внимания

руководителей. Программный продукт помогает руководству взглянуть на бизнес в комплексе благодаря главным критериям, которые основываются на актуальных данных. Предварительно в нём настроены 50 показателей. Если их недостаточно, можно быстро разработать новые критерии. Приложение «Монитор эффективности» можно назвать всевидящим оком информационной системы бизнеса для акционеров и учредителей. Его главными опциями являются анализ основных показателей и мониторинг их динамики.

Бухгалтерский и налоговый учёт, расчёт зарплаты и управление персоналом

Ну и напоследок хотим вспомнить любимый отдел любого предприятия – бухгалтерию. Теперь не придётся искать расхождения между данными отдела продаж и данными бухгалтерии. И бухгалтерам не придётся тратить время на внесение этих сведений в свою программу. Потому что кроме всего выше перечисленного, конфигурация «1С:Комплексная автоматизация 2» содержит функционал программ «1С:Бухгалтерия 8» и «1С:Зарплата и управление персоналом 8». Значит, позволяет вести полноценный бухгалтерский и налоговый учёт с поддержкой различных систем налогообложения и настроить полностью процесс работы с персоналом.

Итак, подведём итог. Решение «1С:Комплексная автоматизация 2» это современное прикладное решение уровня ERP, в котором внедрён самый востребованный функционал. Программный продукт нашёл применение во многих организациях самых разных сфер деятельности и имеет исключительно положительные отзывы тысяч собственников и руководителей бизнеса России. Хотите познакомиться с ним? Обращайтесь в отдел продаж фирмы КАМИН.

sales@kamin.kaluga.ru
(4842) 27-97-22

P.S. Если этот продукт вам не подходит, следите за нашими публикациями, мы познакомим вас с другими программами 1С для комплексной автоматизации.



Дмитрий Плечистый,
заместитель руководителя
отдела продаж фирмы КАМИН





Владислав Вершинин: лучший инженер-программист не только КАМИНа

Знакомство с КАМИНОм

Мы часто восхищаемся достижениями науки, но быстро забываем о тех людях, которые напрямую меняют наши жизни – программистах и инженерах. Как правило, мы вспоминаем о них только тогда, когда что-то сломалось и требует немедленного вмешательства. Но не стоит забывать, что именно люди с инженерным мышлением проектируют нашу жизнь, делают её такой, какая она есть сейчас.

Информационные технологии стремительно развиваются и с каждым днём всё больше входят в нашу жизнь. Мы сталкиваемся с ними повсюду: дома, на работе, на отдыхе... В связи с этим возрастает и роль ИТ-специалистов.

Оценить их талант по заслугам, определить лучших в своей сфере помог конкурс «Лучший инженер-программист», который проходил 11 декабря в г. Калуга. Организаторами мероприятия стали Министерство образования и науки Калужской области, Калужский филиал ФГБОУ ВПО им. Н.Э. Баумана и Областной молодёжный центр.

Мероприятие было ориентировано на молодых специалистов по профессии «инженер-программист». Участие в конкурсе приняли 11 специалистов, работающих на различных предприятиях Калужской области. Здесь были сотрудники и заводов, и научно-исследовательских институтов, и компаний-разработчиков программных продуктов.

От нашей фирмы в конкурсе принял участие молодой специалист **Владислав Вершинин**. Владислав работает инженером-программистом в отделе разработки фирмы КАМИН. В конкурсе он занял третье место. Конечно, мы просто обязаны познакомить с ним наших читателей.

– **Владислав, как в свои 23 года, будучи студентом КФ МГТУ им. Баумана, Вы устроились на работу в нашу фирму?**

– Не обошлось без воли случая. По окончании третьего курса у нас проходила практика в ИКТ-кластере. Среди участников были все организации кластера, в том числе и фирма КАМИН. Во время

практики я познакомился с Ланьшиным Андреем Вячеславовичем (руководитель Центра разработки КАМИН) и Борисовой Анной Александровной (менеджер по персоналу фирмы КАМИН).

Так сложилось, что месяц практики я провёл под руководством Андрея Вячеславовича. После чего от него поступило предложение написать свою дипломную работу в фирме КАМИН.

На тот момент я в принципе не знал, что такое 1С и как с ней работать. Но мне в помощь дали наставника, Артёма Маврина, сотрудника отдела разработки фирмы КАМИН. Благодаря ему, я не только разобрался в принципах работы 1С, но и уже за четвёртый курс написал дипломную работу.

– **О чём была дипломная работа?**

– Для защиты дипломной работы, я разработал мобильное приложение для заказа еды и прочего. Более того, со своим проектом я занял третье место в ЦФО на конкурсе дипломных проектов 1С. Немного позже, я был принят на работу в фирму КАМИН (перед началом 5-го курса).

– **Вернёмся к конкурсу «Лучший инженер-программист». Как Вы о нём узнали? Почему решили принять участие?**

– Изначально я услышал о нём в институте. Затем мой руководитель, Андрей Ланьшин, сам предложил мне принять участие в конкурсе. И я согласился.

– **Вы знали, что Андрей Вячеславович будет одним из членов жюри?**

– На тот момент никто из нас этого не знал. Приглашение оценивать конкурс пришло моему руководителю позже.

– **В чём заключался конкурс?**

– Конкурс проходил в несколько этапов: заочный и очный. Но в совокупности всё сводилось к защите одной из своих работ. В заочном этапе конкурса необходимо было представить описание проекта в письменном виде. В очном – его презентовать.

– **Расскажите о Вашем конкурсном проекте?**

– Работая в фирме КАМИН, мною было разработано мобильное приложение для крупной агрофирмы ООО «Кузница». Приложение предназначено для организаций, у которых есть сервисные службы, сервисные бригады, занимающиеся ремонтом и обслуживанием техники. Первый вариант использования приложения – сотрудники отслеживают свои заказы, сдают и закрывают их. Вся информация централизованно попадает в программу 1С:Управление торговлей 8. При этом у каждой команды или бригады установлено своё приложение. Заказы не путаются.



*Владислав Вершинин,
инженер-программист
отдела разработки фирмы КАМИН*

Второй вариант работы с приложением – регистрация инцидентов с клиентами, что позволяет руководителю, сотрудникам компании оперативно реагировать на жалобы.

– **Вы волновались о том, как проект воспримет жюри?**

– Нет. Я был полностью уверен в своей работе. Я знал, что займу с ней одно из призовых мест.

– **Откуда такая уверенность?**

– Дело в том, что за неделю до финала конкурса, ООО «Кузница» полностью внедрила мой проект в организацию, стала эксплуатировать его по всей России. Разве этот факт не придаёт уверенности?

– **В конце нашей беседы хотелось бы услышать пожелание от Вас, молодого специалиста, подрастающему поколению.**

– Могу сказать по себе, что, чем раньше определишься с выбором профессии, тем лучше. Осознание того, что я хочу стать программистом, пришло ко мне ещё в 9 классе. Далее, я просто двигался к намеченной цели: выбрал институт, кафедру и работу. Главное, надо понимать, что успеха не бывает без труда. Нужно много учиться и работать над собой. Скучно, уверяю, не будет, ведь профессия программиста – интересная и творческая!

Беседовала Михеева Галина



Понравился материал в газете? Оставьте комментарии на сайте kamin.rf





Правила хорошего выступления

База знаний. Копилка руководителя

Публичное выступление, как к нему подготовиться? Как выступить так, чтобы оно запомнилось слушателям? Рассмотрим данный вопрос на примере, когда нас пригласили на деловое мероприятие и выделили 15 минут на презентацию услуг нашей компании.

Прежде всего, успешная презентация зависит от *цели, формы и типа мероприятия*. Да, вы не ослышались, сначала **цель** выступления, а только потом подбирается его форма.

Начнём по порядку. Как же определить цель? Для этого необходимо подобрать соответствующий глагол. Если глагол «поздравить», то цель выступления – это поздравление, приветствие делегации. В случае поздравления, должна быть протокольная речь, и спич должен соответствовать формату мероприятия. Если выбрали глагол «ознакомить», то цель нашего выступления проинформировать аудиторию, а выступление будет в формате презентации или доклада.

На подготовку к выступлению и саму презентацию большое влияние оказывает формат мероприятия. Если встречу с клиентами организует ваша компания или вы сами, то всё проще. Если вы приглашены на конференцию, организованную другой компанией, то необходимо получить от них всю необходимую информацию о формате и месте проведения выступления, запросите от организаторов его фотографию, это поможет вам правильно подобрать вашу одежду, раздаточный материал и формат общения после основной части программы.

Цель определена, подбираем **форму** выступления. Что лучше выбрать? Лекцию, сообщение, доклад или беседу? На форму выступления, кроме цели, влияет выделенное время и аудитория. В зависимости от длительности выступления, подбирается формат. Если отведённое время от 30 минут до 1,5 часов, и перед вами профессиональная аудитория, то подойдёт форма лекции или доклада. Напомним, что наша цель познакомить с услугами компании. Для неё больше подходит *формат сообщения* или *беседы*.

Форму беседы надо выбирать, когда аудитория небольшая, и вы её хорошо знаете. Если вы выбираете формат беседы, то большинство вопросов надо получить заранее или хорошо представлять, какие вопросы будут заданы. Формат сообщения проще, выступающий делает сообщение, а потом отвечает на вопросы либо сразу, либо после, в отведённое для этого время.

Для презентаций услуг нашей компании

мы выбрали *формат сообщения*, но если мы просто расскажем об услугах, то это понравится не всем слушателям. Разные люди по-разному воспринимают информацию, кто-то полагается на слух, кто-то на зрение. Большинство людей в восприятии внешнего мира полагаются на глаза, и для них наличие презентации на экране только плюс. Как сделать презентацию к выступлению, я расскажу в следующей статье серии «База знаний. Копилка руководителя».

Выступление будет удачным, если вы заранее соберёте информацию о вашей аудитории: возраст, степень знакомства с темой выступления, социальное положение, личные интересы. Мы будем презентовать услуги и нам, прежде всего, важно знать, кто присутствует в зале. Это могут быть и сотрудники других организаций, которые будут использовать данные услуги, и руководители организаций, которым возможно они понадобятся. Или случайные сотрудники, которые плохо понимают, зачем они здесь. В идеале своим выступлением надо заинтересовать каждую из групп. Для первой группы в своём рассказе необходимо сделать акцент на преимуществах услуги конкретно для них. Руководителей же следует ознакомить с результатами от полученной услуги – экономии времени или эффективности работы сотрудников. Самое сложное – заинтересовать случайных посетителей. Необходимо создать у них ощущение полезности этой услуги. Случайные слушатели должны понять, кому нужна в их компании эта услуга, какую пользу получит и руководитель, и исполнитель. Задача нашего выступления для них не только проинформировать, но и подтолкнуть их к действию – обязательно рассказать об услышанном специалисту или руководителю компании. Для таких участников обычно подготавливают листовки или брошюры с информацией об услугах.

Следующий этап – это **подготовка текста** вашего доклада. Вы можете написать весь текст на бумаге, а можете составить план, в который включите основные положения вашего выступления. Как и любое литературное произведение, ваша презентация должна состоять из начала, основной части и заключения.

В начале своей речи надо представить, сообщить тему выступления. Если вас уже представил ведущий, то можно просто поздороваться и ещё раз повторить тему своей презентации, перефразировав и уточнив её. Во вступительной части постарайтесь донести до слушателей главную мысль вашей презентации. В основной части выступления будут уместными

примеры, вопросы в зал, сдержанные шутки. Заканчивать презентацию необходимо повтором основной мысли и на положительной ноте. Заострите внимание аудитории на имеющийся раздаточный материал. Предложите всем заинтересованному задать вопросы сейчас или позже, если это предусмотрено регламентом мероприятия. Предложите всем подойти к вам после окончания пленарной части и получить вашу визитку. Обязательно поблагодарите слушателей.

Подготовительная часть на этом не заканчивается. Если вы подготовили презентацию, то вам нужен будет проектор и экран. Если планируется неформальное общение, то не забудьте взять с собой, кроме листовок и брошюр, свои визитки.

Продумайте свой образ и выберите соответствующую одежду. Ваш внешний вид должен соответствовать формату деловой встречи. Если встреча официальная, то и костюм будет не лишним, а для выступления перед молодёжью в летнем лагере будут, например, уместными свитер и джинсы. Костюм тоже можно надеть, но уже без галстука. Помните, наряд должен соответствовать теме мероприятия, не быть слишком ярким и блестящим, чтобы не отвлекать внимание от вашей речи.

Обязательно репетируйте свою речь и лучше перед зеркалом. Следите за своими руками, жестами. Очень полезно предварительно выступить перед своими близкими или коллегами, они могут дать вам обратную связь.

Если в ваши обязанности входит регулярная презентация, то всё, что написано выше, вы уже делаете. Если вы выступаете на публике первый раз или делаете это редко, то можно считать эту статью чек-листом подготовки к выступлению.

Как подготовить презентацию? Сколько должно быть слайдов, какой использовать шрифт? Об этом читайте в следующих номерах газеты.



Татьяна Голец,
заместитель директора
по качеству

