

# НОВОСТИ ОТ КАМИНА

№ 192  
(май 2017)

12+

VI Всероссийский профессиональный конкурс

## Лучший пользователь информационной системы 1С:ИТС



ТРИ ПРОФЕССИОНАЛЬНЫХ  
НОМИНАЦИИ:

Бухгалтерский и налоговый учёт

Кадровый учёт и трудовое право

«1С:Предприятие 8» – разработка  
и администрирование

Победителей регионального тура конкурса ждут дипломы,  
подарочные сертификаты и другие призы от «1С» и партнёров.

В финале в каждой из номинаций разыгрываются денежные  
суперпризы по 150 000 рублей, ноутбуки и планшеты.

Региональный тур в Калуге проводит фирма КАМИН

Подробная информация  
по тел. (4842) 27-97-22 и на сайте [www.thebest.its.1c.ru](http://www.thebest.its.1c.ru)



Уже четверть века мы  
помогаем сделать вашу  
работу проще. Мы хотим  
отблагодарить вас,  
дорогие клиенты!

В течение 2017 года, вы сможете зарегистрироваться для  
участия в лотерее, в которой будет розыгрыш суперприза  
стоимостью 10 000 рублей и 100 полезных подарков!



Подробности акции по тел. (4842) 27-97-22 и на сайте [kaminn.ru](http://kaminn.ru)

Готовимся к внедрению  
онлайн-касс

стр. 2

Письмо Мифина от 21 марта  
2017 года № 03-15-06/16239  
(выдержка)

стр. 3

Ключевая ставка ЦБ  
понижена ещё раз

стр. 3

Новая декларация по налогу  
на имущество

стр. 3

Уплата налогов через  
«проблемный» банк

стр. 4

С 1 июля 2017 года  
изменится форма счёта-  
фактуры

стр. 5

Как рассчитать средний  
зарплаток для пособий

стр. 5

Переоценка основных  
средств (дооценка)

стр. 7

Бюджет

стр. 7

Современные сервисы

стр. 8

Метод оценки «360°»

стр. 9

Апрельский Единый семинар  
1С: весна – время перемен

стр. 10

Экологичная бухгалтерия

стр. 11

Выпуск для  
руководителей



Вкладка  
в центре газеты



в сети Facebook:  
<http://facebook.com/firmakamin>

Следите за новостями КАМИНА

в сети vkontakte:  
[www.vk.com/buhkaluga](http://www.vk.com/buhkaluga)





## Готовимся к внедрению онлайн-касс

### Горячая тема

Как мы неоднократно писали, с 1 июля 2017 года все предприятия и индивидуальные предприниматели должны перейти на применение онлайн-касс. Исключение составляют те организации и ИП, которые и сейчас не применяют ККТ (плательщики ЕНВД, патентов и применяющие бланки строгой отчетности), – им дана отсрочка до 1 июля 2018 года. Продолжаем знакомить читателей с новыми документами по этой теме.

### Утверждён перечень товаров, которыми нельзя торговать без ККТ на рынках

Согласно статье 2 Федерального закона № 54-ФЗ торговля на розничных рынках, ярмарках, в выставочных комплексах, а также на других территориях, отведённых для осуществления торговли, может осуществляться без применения контрольно-кассовой техники. В этих местах торговлю можно вести любыми продовольственными товарами, а также непродовольственными товарами, кроме тех, которые определены в перечне, утверждённом Правительством РФ.

Правительство РФ своим распоряжением от 14 апреля 2017 года № 698-р утвердило перечень непродовольственных товаров, при торговле которыми на розничных рынках, ярмарках или выставках организации и ИП обязаны применять кассовые аппараты. В перечне 17 позиций, в том числе: одежда (кроме белья), изделия из кожи, ковры, мебель, компьютеры и электроника, изделия из дерева, пластмассы, резины, автотранспортные средства, химические вещества, спортивные товары, лекарства.

По мнению Правительства, введение такого перечня позволит не только усилить контроль за своевременной и полной уплатой налогов, но и защитить права людей, потому что у покупателя будет законный документ, который позволит отстаивать права в случае покупки на рынке некачественного товара.

### Утверждены электронные форматы документов для регистрационных действий

ФНС РФ приказом от 12 апреля 2017 года № ММВ-7-6/304 утвердила рекомендованные электронные форматы документов для осуществления регистрационных действий в отношении онлайн-ККТ:

- заявление о снятии контрольно-кассовой техники с регистрационного учёта;
- заявление о регистрации (перерегистрации) ККТ;
- отчёт о закрытии фискального накопителя;
- отчёт о регистрации контрольно-кассовой техники;
- отчёт об изменении параметров регистрации контрольно-кассовой техники;
- уведомление о присвоении регистрационного номера машины.



### Расширены перечни ОФД, ФН и ККТ

Федеральная налоговая служба своими приказами расширила перечень ОФД. Операторами фискальных данных стали ООО «Яндекс.ОФД», ООО «Электронный экспресс», ООО «Компания «Тензор» и калужская компания ЗАО «КАЛУГА АСТРАЛ».

Напомним, что до этого времени работали 5 ОФД: Такском, Ярус, Эвотор, Первый ОФД и ОФД.ру. Таким образом, ОФД стало 9 – есть из кого выбрать.

Кроме того, ФНС включила в реестр фискальных накопителей две новые модели фискальных накопителей от производителей ООО «НТЦ «Измеритель» и ООО «Прагматик». Теперь в реестре три модели фискальных накопителей трёх различных производителей. У всех ФН сроки действия ключей фискального признака, содержащегося в фискальном накопителе, составляют 13 месяцев. Обещанного ФН со сроком использования 36 месяцев пока не выпущено.

В реестр ККТ на 28 апреля 2017 года включены 76 моделей ККТ и их число постоянно растёт.

### ФНС обещает, что за работу без онлайн-касс штрафовать не будут

Руководитель Федеральной налоговой службы Михаил Мишустин заявил на конференции «Онлайн-кассы. Новые возможности ритейла», что ФНС не будет штрафовать предпринимателей, которые заключили договоры на покупку онлайн-ККТ, но вовремя её не получили.

Согласно нормам Закона № 54-ФЗ с 1 июля 2017 года разрешается применять только кассовые аппараты нового типа. В связи с дефицитом на рынке кассовых аппаратов нового типа и фискальных накопителей многие организации и индивидуальные предприниматели не успеют приобрести новые кассы.

В этой связи глава ФНС Михаил Мишустин заявил, что «никто не собирается в переходном периоде заниматься проверками». По словам руководителя налогового ведомства, для решения этого вопроса будет вполне достаточно разъясительных писем ФНС и Минфина.

### Будут ли штрафовать продавцов алкоголя?

Министерство финансов РФ выпустило письмо от 27 марта 2017 года № 03-01-15/17554. В письме чиновники напомни-

ли, что Федеральным законом № 261-ФЗ от 3 июля 2016 года устанавливается обязанность организаций и индивидуальных предпринимателей, независимо от применяемого режима налогообложения, с 31 марта 2017 года применять контрольно-кассовую технику при розничной продаже алкогольной продукции и розничной продаже алкогольной продукции при оказании услуг общественного питания.

За неприменение ККТ при продаже алкоголя на организации и ИП при любой системе налогообложения должен налагаться штраф. Однако в связи с дефицитом ККТ и затруднениями в их приобретении Минфин разъяснил, что «при обнаружении факта неприменения организациями и индивидуальными предпринимателями при реализации алкогольной продукции контрольно-кассовой техники в соответствии с требованиями Федерального закона № 261-ФЗ от 3 июля 2016 года, но при наличии обстоятельств, указывающих на то, что лицом, совершившим административное правонарушение, были приняты все меры по соблюдению требований законодательства Российской Федерации о государственном регулировании производства и оборота этилового спирта, алкогольной и спиртосодержащей продукции и об ограничении потребления (распития) алкогольной продукции в части применения контрольно-кассовой техники при розничной продаже алкогольной продукции и розничной продаже алкогольной продукции при оказании услуг общественного питания, полагаем, что указанное лицо в такой ситуации к ответственности привлекаться не должно».

В целях установления факта принятия исчерпывающих мер по соблюдению указанных выше требований законодательства Российской Федерации может быть исследован заключённый пользователем договор поставки фискального накопителя на предмет разумного срока до окончания действия блока ЭКЛЗ или до определённого законодательством Российской Федерации о применении контрольно-кассовой техники предельного срока возможности его использования.

Проще говоря, если у продавца алкоголя нет онлайн-кассы, но есть договор на её поставку, то есть шанс избежать штрафа.



### На кого будет распространяться налоговый вычет?

В бухгалтерской и предпринимательской среде активно обсуждается вопрос получения налогового вычета по приобретению онлайн-касс. В настоящее время в Государственной Думе прошло первое чтение законопроекта, касающегося этого вопроса. Вот его основные положения.

Вычет будет предоставляться **только индивидуальным предпринимателям**, применяющим систему налогообложения в виде **ЕНВД или патентную систему налогообложения**.

Сумма вычета согласно законопроекту будет равна сумме расходов по приобретению контрольно-кассовой техники, используемой для осуществления предпри-

нимательской деятельности, но не более 18 000 рублей на каждую ККТ.

Вычет можно получить, обратившись с заявлением в налоговый орган в любом из периодов 2018 года, в котором ИП применял ЕНВД или ПСН. Если получен вычет, то расходы по приобретению ККТ нельзя отнести к затратам, уменьшающим налоговую базу при других режимах налогообложения. А если расходы по приобретению ККТ были учтены при исчислении налога по другим системам налогообложения, то вычет не предоставляется.

Если сумма вычета превысила исчисленную за налоговый период сумму ЕНВД, оставшуюся после её уменьшения на расходы (страховые взносы, пособия по временной нетрудоспособности,

платежи по договорам добровольного личного страхования) в соответствии с пунктом 2.1 статьи 346.32 НК РФ, то оставшаяся часть вычета учитывается при исчислении ЕНВД за следующие налоговые периоды 2018 года.

Законопроект принят в первом чтении 7 декабря 2016 года. Правительство РФ, министерства и депутаты могли в 30-дневный срок внести поправки. Однако сведений о внесённых поправках в досье законопроекта нет. Дата второго чтения законопроекта не назначена.

*Узнать подробности о внедрении онлайн-касс вы можете по телефону (4842) 27-97-22 или по электронной почте [sales@kamin.kaluga.ru](mailto:sales@kamin.kaluga.ru)*

## Письмо Мифина от 21 марта 2017 года № 03-15-06/16239 (выдержка)



### Об обложении страховыми взносами подарков работникам

Пунктом 4 статьи 420 Налогового кодекса определено, что не признаются объектом обложения страховыми взносами выплаты и иные вознаграждения в рамках гражданско-правовых договоров,

предметом которых является переход права собственности или иных вещных прав на имущество (имущественные права).

Согласно пункту 1 статьи 572 Гражданского кодекса Российской Федерации (далее — Гражданский кодекс) по договору дарения одна сторона (даритель) безвозмездно передаёт или обязуется передать другой стороне (одаряемому) вещь в собственность либо имущественное право (требование) к себе или к третьему лицу, либо освобождает или обязуется освободить её от имущественной обязанности перед собой или перед третьим лицом.

## Без комментариев

При этом в соответствии с пунктом 2 статьи 574 Гражданского кодекса договор дарения движимого имущества должен быть совершён в письменной форме в случае, когда дарителем является юридическое лицо и стоимость дара превышает три тысячи рублей.

Таким образом, в случае передачи подарков работнику по договору дарения, у организации объекта обложения страховыми взносами на основании пункта 4 статьи 420 Налогового кодекса не возникает.

**Директор Департамента налоговой и таможенно-политики А. В. Сазанов**

## Новая декларация по налогу на имущество

Приказом ФНС от 31 марта 2017 года № ММВ-7-21/271 утверждены:

- форма налоговой декларации по налогу на имущество организаций;
- формат представления налоговой декларации по налогу на имущество организаций в электронной форме;
- форма налогового расчёта по авансовому платежу по налогу на имущество организаций;
- формат представления налогового расчёта по авансовому платежу по налогу на имущество организаций.

Приказ вступает в силу по истечении двух месяцев со дня его официального опубликования и применяется начиная с представления налоговой декларации по налогу на имущество организаций за налоговый период 2017 года.

Обновлённая форма декларации учитывает необязательность наличия печати у организации, не требует указывать коды вида экономической деятельности и пре-

## Новости законодательства

### Ключевая ставка ЦБ понижена ещё раз

Совет директоров Центрального банка России с 28 апреля 2017 года понизил ключевую ставку на 0,5 процентного пункта — с 9,75 до 9,25 процента годовых.

ЦБ отметил приближение инфляции к целевому уровню в 4 процента и продолжающееся снижение инфляционных ожиданий. Также на решение совета директоров повлияло восстановление экономической активности.

Предыдущее понижение ключевой ставки было 24 марта 2017 года. Тогда ЦБ понизил ключевую ставку на 0,25 процентного пункта — с 10,00 до 9,75 процента годовых.

дусматривают возможность указания понижающего коэффициента  $K_{зд}$ . В форму декларации введён новый раздел 2.1, в котором приводится пообъектная информация о недвижимом имуществе, облагаемом налогом по среднегодовой стоимости.

Кроме того, в приказе ФНС уточнён порядок представления единой налоговой

отчётности в случае постановки налогоплательщика на учёт в различных муниципальных образованиях, а также обновлены коды видов имущества.

ФНС РФ на своём сайте сообщила, что новая форма расчёта по авансовому платежу по налогу на имущество организаций может применяться уже в 2017 году по инициативе налогоплательщика.



БЕСПЛАТНЫЕ  
интернет-сервисы 1С:ИТСУправлять налоговыми рисками?  
1СПАРК РискиДля подключения обращайтесь  
в Центр обслуживания (4842) 27-97-22

## Уплата налогов через «проблемный» банк

Ситуация, когда у банка, через который предприятие уплачивает налоговые платежи, отозвали лицензию, случается довольно часто. Отзывы лицензий на банковскую деятельность происходят каждый месяц: за 2016 год отозваны лицензии у 97 банков, за 4 месяца 2017 года – у 19. Когда лицензию отозвали у вашего банка, ничего сделать уже нельзя – деньги на ваших банковских счетах в этом банке, скорее всего, пропали, в лучшем случае – надолго «заморожены». Но пока лицензия у банка не отозвана, вы можете производить операции по своим банковским счетам, в том числе, уплачивать с них налоги. Казалось бы, это очевидное законное действие. Но действительность иногда оказывается довольно суровой. Рассмотрим одно судебное дело, дошедшее до кассационной инстанции (постановление арбитражного суда Северо-Кавказского округа от 10 апреля 2017 года по делу А32-29333/2015).

ООО «Основа» из города Новороссийск 14 марта 2014 года произвело налоговые платежи по налогу на добавленную стоимость и налогу на прибыль за 4 квартал 2013 года со своих счетов в банке «Стройкредит» и получило информацию о списании сумм платежей со своих счетов. 18 марта 2014 года у банка «Стройкредит» была отозвана лицензия. Налоговые платежи в бюджет не поступили.

Налоговая инспекция потребовала от налогоплательщика уплатить налоги ещё раз, но он отказался это сделать, считая свою обязанность выполненной. Дело рассматривалось в Арбитражном суде Краснодарского края.

Суд первой инстанции занял сторону налогоплательщика. Он признал обязанность ООО «Основа» по уплате налогов исполненной, а решение налоговой инспекции о взыскании налога, пени, штрафа, процентов за счёт денежных средств на счетах налогоплательщика недействительным, противоречащим Налоговому кодексу РФ.

Налоговая инспекция обжаловала это решение в Пятнадцатом арбитражном апелляционном суде. Этот суд встал на сторону налоговых инспекторов и признал их действия правильными, а действия налогоплательщика незаконными. Вот как он обосновал свою точку зрения. Приводим аргументы суда только в части «проблемности» банка.

На момент предъявления платёжных поручений в банк «Стройкредит», то есть по состоянию на 14 марта 2014 года, налогоплательщик имел ещё два расчётных счёта в филиале банка «УРАЛСИБ», на одном из которых остаток денежных средств на 14 марта 2014 года составлял более 5 миллионов рублей, что позволяло исполнить обязательные платежи в сумме 3,5 миллиона рублей через платежеспособный банк.

Из выписки по расчётному счёту налогоплательщика за 2013-2014 годы в банке «Стройкредит», признанном банкротом, не прослеживается уплата ранее авансовых платежей по налогам и страховым взносам. При этом ООО «Основа» ранее также никогда не уплачивало налог на прибыль с указанного счёта в названном банке.

Кроме того, 13 марта 2014 года на сайте [banki.ru](http://banki.ru) в сети «Интернет» была опубликована в открытом доступе информация о том, что банк «Стройкредит» ввёл ограничения на выдачу наличных, из чего следует вывод о затруднительном финансовом положении кредитной организации и об общедоступности указанных сведений.

На основании этих фактов судьи пришли к выводу, что налогоплательщик, действуя разумно, должен был осведомиться о финансовом состоянии банка и проблемах с проведением операций с учётом того, что на момент совершения спорных платежей сведения о наличии у банка финансовых проблем носили общедоступный характер, в том числе имели место публикации в средствах массовой информации сведений о проблемах с проведением операций.

С учётом совокупности установленных обстоятельств и действий налогоплательщика отказ налоговой инспекции в признании обязанности заявителя по уплате налогов исполненной, является, по мне-



нию суда, обоснованным.

В подтверждении своего вывода суд сослался на правовую позицию Конституционного Суда РФ, изложенную в постановлении от 12 октября 1998 года № 24-П и определении от 25 июля 2001 года № 138-0, в соответствии с которой налог может быть признан уплаченным только в случае, если в результате предпринятых налогоплательщиком мер существовала реальная возможность поступления денежных средств в бюджет, то есть, когда направленные на уплату налога (взноса) действия налогоплательщика носили добросовестный характер. Юридически значимым обстоятельством является не только факт выполнения налогоплательщиком своей обязанности по представлению в банк платёжного поручения, но и факт того, что плательщик действовал добросовестно, предполагая, что денежные средства поступят в бюджет.

С учётом изложенного, судебная коллегия пришла к выводу о том, что действия ООО «Основа» носят недобросовестный характер. На основании этих доводов суд отменил решение суда первой инстанции и признал действительным решение налоговой инспекции.

Арбитражный суд Северо-Кавказского округа, рассматривавший кассационную жалобу, согласился с решением суда апелляционной инстанции и не нашёл оснований для пересмотра его решения.

По нашему мнению, есть основания сомневаться в правомерности решения суда. Суд признаёт налогоплательщика недобросовестным, в частности потому, что он имел возможность убедиться в проблемах в банке по данным, находящимся в сети «Интернет» на сайте [banki.ru](http://banki.ru), которые появились там 13 марта 2014 года, и не производить платёж из этого банка

в сети Facebook:  
<http://facebook.com/firmakamina>

Следите за новостями КАМИНА

в сети vkontakte:  
[www.vk.com/buhkaluga](http://www.vk.com/buhkaluga)



**БЕСПЛАТНЫЕ**  
интернет-сервисы 1С:ИТС

Видеолекции 1С методистов и разработчиков? 1С:Лекторий



Для подключения обращайтесь в Центр обслуживания (4842) 27-97-22

14 марта 2014 года. Значит ли это, что все плательщики должны перед отправлением каждого налогового платежа просматривать сайт banki.ru?

В соответствии с подпунктом 1 пункта 3 статьи 45 НК РФ **обязанность по уплате налога считается исполненной налогоплательщиком с момента предъявления в банк поручения на перечисление в бюджетную систему Российской Федерации на соответствующий счёт Федерального казначейства денежных средств со счёта налогоплательщика в банке при наличии на нём достаточного денежного остатка на день платежа.** Это условие

налогоплательщиком было выполнено.

Недостаточно убедительны, по нашему мнению, и ссылки на документы Конституционного Суда РФ. В определении КС РФ от 25 июля 2001 года № 138-0 действительно говорится о том, что норма статьи 45 НК РФ может не распространяться на недобросовестных налогоплательщиков, но недобросовестность налогоплательщика должны доказывать налоговые органы. Доказательства в данном случае очень слабые: налогоплательщик не убедился в Интернете о неблагоприятном положении банка, имел счёт в другом банке, ранее не платил из этого банка на-

логи. Более того, в указанном определении говорится, что налоговые органы вправе систематически информировать налогоплательщиков о тех банках, к услугам которых для перечисления налоговых платежей прибегать не следует. Этого, как следует из материалов дела, сделано не было.

Жалобу в Верховный суд РФ ООО «Основа» пока не подавала. Возможно, если налогоплательщик обратится в Верховный суд РФ, это дело будет рассмотрено более тщательно, и суд примет сторону предприятия. ■

## Как рассчитать средний заработок для пособий



ФСС РФ в своём письме от 3 марта 2017 года № 02-08-01/22-04-1049л разъяснил, как нужно рассчитывать максимальный средний заработок для исчисления пособия по беременности и родам, а также для ежемесячного пособия по уходу за ребёнком.

В соответствии с частью 1 статьи 14 Федерального закона от 29 декабря 2006 года № 255-ФЗ пособие по беременности и родам, ежемесячное пособие по уходу за ребёнком исчисляются исходя **из среднего заработка застрахованного лица, рассчитанного за два календарных года, предшествующих году наступления отпуска** по беременности и родам, отпуска по уходу за ребёнком.

В соответствии с частью 3.1 статьи 14 Закона № 255-ФЗ средний дневной заработок для исчисления пособий определяется путём деления суммы начисленного заработка за два календарных года, пред-

шествующих году наступления отпуска по беременности и родам, отпуска по уходу за ребёнком, на число календарных дней в этом периоде, за исключением календарных дней, приходящихся на периоды временной нетрудоспособности и отпусков, связанных с материнством.

Поскольку 2016 год был високосным, то количество дней, приходящихся на период 2015–2016 годы, составляет 731. В то же время, законодательством установлена возможность замены календарных лет расчётного периода. Соответственно, расчётный период может

состоять из 730 дней (например, если расчёт состоит из 2014 и 2015 годов), а также из 732 дней (например, если в расчёт берут 2012 и 2016 годы).

Вместе с этим, средний заработок за день для исчисления указанных пособий не может превышать величину, определяемую путём деления на 730 суммы предельных величин базы для начисления страховых взносов в ФСС.

Таким образом, предельный размер среднего дневного заработка при расчёте пособия по беременности и родам или пособия по уходу за ребёнком в 2017 году составляет  $(718\,000,00 + 670\,000,00) / 730 = 1\,901,37$  рубля. Пособие по беременности и родам, пособие по уходу за ребёнком исчисляется с учётом всех календарных дней расчётного периода, в том числе с учётом особенности високосного года, но при этом средний дневной заработок не может превышать 1 901,37 рублей. ■

## Новости законодательства

### С 1 июля 2017 года изменится форма счёта-фактуры

Федеральным законом от 3 апреля 2017 года № 56-ФЗ внесены изменения в статью 169 Налогового кодекса РФ. Перечень реквизитов счёта-фактуры при реализации товаров, указанный в пункте 5 этой статьи, дополнен подпунктом 6.2: идентификатор государственного контракта, договора (соглашения) (при наличии).

Аналогичные дополнения сделаны в пункты 5.1 и 5.2 статьи 169 НК, определяющие перечень реквизитов счёта-фактуры при получении оплаты в счёт предстоящих поставок и корректировочного счёта-фактуры.

Счёта-фактуры по изменённой форме нужно будет выставлять начиная с 1 июля 2017 года. ■






**ТЕМА: 1С-КАМИН:Зарплата. Версия 5.0**

**Вопрос:** Как в программе уменьшить сумму НДФЛ с дохода иностранных граждан на сумму авансовых платежей за период действия патента, приходящегося на конкретный налоговый период?

В разделе «Налоги» выбираем на панели навигации команды «Авансовый платёж по НДФЛ иностранных граждан» и создаём новый документ.

В документ подбираем сотрудников (иностранных граждан) и указываем суммы авансовых платежей.

При расчёте документа «НДФЛ», общая сумма налога, исчисленная исходя из доходов сотрудника, будет уменьшена на сумму уплаченных фиксированных авансовых платежей за период действия патента, приходящегося на конкретный налоговый период.

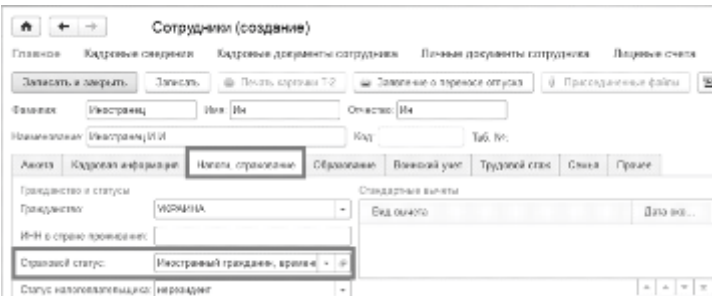


Отвечает  
**Иванова Наталья,**  
специалист линии консультаций

**Вопрос:** В организации работают иностранцы. Каким образом определяется категория застрахованных лиц «ВП...» (ВПНР, ВПОИ и т. п.) или «ВЖ...» (ВЖНР, ВЖОИ и т. п.) при сдаче «Расчёта по страховым взносам» в ФНС для сотрудников-иностранцев работников?

В справочнике «Сотрудники» на закладке «Налоги, страхование» есть возможность выбрать «Страховой статус» для сотрудников-иностранцев (гражданство не равно «Россия»). В нём необходимо указать статус «Проживание»:

- **Временного пребывания (ВП).** Временно пребывающий в Российской Федерации иностранный гражданин – лицо, прибывшее в Российскую Федерацию на основании визы или в порядке, не требующем получения визы, и получившее миграционную карту, но не имеющее вида на жительство или разрешения на временное проживание.
- **Временного проживания (ВЖ).** Временно проживающие – статус иностранцев, получивших разрешение на временное проживание в России. Разрешение на временное проживание обычно оформляется в виде отметки в паспорте. Иностранцев граждан, имеющих разрешение на временное проживание, принимают на работу без специальных разрешений.
- **Постоянного проживания (НР).** Постоянно проживающие – статус иностранцев, получивших вид на жительство в России.



В зависимости от выбранного статуса «Проживания» и будет определена категория застрахованного лица в «Разделе 3» при сдаче отчёта «Расчёт страховых взносов» по персонализированному учёту в Налоговую инспекцию.

Если нужно изменить Страховой статус, то по кнопке «История изменения» открывается регистр «Гражданство сотрудников» и на определённую дату можно ввести новые данные.

**Вопрос:** У сотрудника «нерезидента» РФ в апреле изменился статус: он стал «резидентом». Как рассчитать НДФЛ работнику, который приобрёл статус налогового резидента Российской Федерации?

• В письме от 05.04.2012 № 03-04-05/6-443 Минфин России рассмотрел следующую ситуацию. С доходов иностранного гражданина организация удерживала НДФЛ по ставке 30%. В течение налогового периода этот работник приобрёл статус налогового резидента РФ. До конца года статус не меняется, поэтому все доходы, выплаченные работнику с начала года, подлежат обложению НДФЛ по ставке 13%. Финансовое ведомство разъяснило, что в этом случае суммы налога, удержанные с работника по ставке 30%, подлежат зачёту при определении налоговой базы по НДФЛ в указанном налоговом периоде. Основание – п. 3 ст. 226 НК РФ, согласно которому НДФЛ рассчитывается по окончании каждого месяца нарастающим итогом с начала года применительно ко всем доходам, начисленным работнику за этот период с зачётом налога, удержанного в предыдущие месяцы. При этом, если в названном налоговом периоде суммы НДФЛ будут зачтены работодателем не полностью, и после проведения зачёта останется НДФЛ, подлежащий возврату, то он возвращается работнику по окончании года налоговым органом по месту жительства (месту пребывания) этого сотрудника.

В Справке о доходах 2-НДФЛ и в «Налоговом регистре по НДФЛ» будет формироваться доход облагаемый по процентной ставке, действующий на конец налогового периода данного работника. Следуя выше сказанному:

«В программе до даты изменения статуса у сотрудника удерживался НДФЛ по ставке 30%.

С месяца приобретения сотрудником статуса «Резидент» (в нашем случае это апрель), в справочнике «Сотрудники», в закладке «Налоги, страхование» необходимо установить статус «Резидент». Затем нужно открыть историю «Гражданство сотрудников» и создать запись на дату приобретения статуса. При расчёте документа «НДФЛ» (за апрель), НДФЛ сотрудника, удержанный по ставке 30% за месяцы до приобретения статуса резидента, пересчитается по ставке 13% с начала налогового периода. Возвращать излишне удержанный НДФЛ в связи с пересчётом нельзя».



## Переоценка основных средств (дооценка)

Переоценка основных средств производится для определения реальной стоимости объектов основных средств и приведения их первоначальной стоимости к рыночной.

### Бухгалтерский учёт

Основные средства принимаются к бухгалтерскому учёту по первоначальной стоимости (п. 7 ПБУ 6/01). Первоначальная стоимость остаётся неизменной в течение всего срока службы основного средства, за исключением некоторых случаев. Изменение первоначальной стоимости основных средств, в которой они приняты к бухгалтерскому учёту, допускается в случаях достройки, дооборудования, реконструкции, модернизации, частичной ликвидации и переоценки объектов основных средств. Коммерческая организация может не чаще одного раза в год (на конец отчётного года) переоценивать группы однородных объектов основных средств по текущей (восстановительной) стоимости. При принятии решения о переоценке по таким основным средствам следует учитывать, что в последующем они переоцениваются регулярно, чтобы стоимость основных средств, по которой они отражаются в бухгалтерском учёте и отчётности, существенно не отличались от текущей (восстановительной) стоимости. Переоценка производится путём индексации или прямого пересчёта по документально подтверждённому рыночному ценам. Переоценка объекта основных средств производится путём пересчёта его первоначальной стоимости или текущей (восстанови-

тельной) стоимости, если данный объект переоценивался ранее, и суммы амортизации, начисленной за всё время использования объекта. Результаты проведённой по состоянию на конец отчётного года переоценки объектов основных средств подлежат отражению в бухгалтерском учёте обособленно.

По результатам переоценки основного средства полученная сумма дооценки учитывается по дебету счёта 01 «Основные средства» в корреспонденции со счётом 83 «Добавочный капитал». Если в предыдущие периоды происходила уценка объекта основных средств с отнесением результата на счёт 91.02 «Прочие расходы», то полученная сумма дооценки (равная уценке) учитывается на счёте 91.01 «Прочие доходы».

В результате переоценки сумма уценки объекта основных средств относится на финансовый результат в качестве прочих расходов. Сумма уценки объекта основных средств относится в уменьшение добавочного капитала организации, образованного за счёт сумм дооценки этого объекта, проведённой в предыдущие периоды. Превышение суммы уценки объекта над суммой его дооценки, зачисленной в добавочный капитал организации в результате переоценки, проведённой в предыдущие отчётные периоды, относится на финансовый результат в качестве прочих расходов.

Сумма дооценки при выбытии объекта основных средств переносится с добавочного капитала организации в нераспреде-

## Для пользователей 1С

лённую прибыль организации.

В бухгалтерском учёте «новая» амортизация признаётся расходом организации по обычным видам деятельности исходя из величины амортизационных отчислений.

### Налоговый учёт

В целях налогового учёта сумма дооценки не признаётся доходом и при начислении амортизации не учитывается. Соответственно, сумма амортизационных отчислений остаётся неизменной. Как следствие, суммы амортизации, начисляемые в налоговом и бухгалтерском учётах, будут отличаться друг от друга после проведённой в бухгалтерском учёте переоценки основного средства. При этом возникают постоянные разницы (ПР).

Расчёт налога на имущество производится исходя из стоимости объектов основных средств, по которой они числятся в бухгалтерском учёте. При определении налоговой базы имущество, признаваемое объектом налогообложения, учитывается по его остаточной стоимости, сформированной в соответствии с установленным порядком ведения бухгалтерского учёта, утверждённым в учётной политике организации (п. 3 ст. 375 НК РФ).

В программе «1С:Бухгалтерия 8» для отражения результата переоценки используется статья справочника «Прочие доходы и расходы» с видом «Доходы (расходы), связанные с переоценкой внеоборотных активов», не принимаемой в налоговом учёте (флажок «Принятие к НУ» не установлен).

## 1С-Финконтроль 8 – инструмент организации внутреннего контроля в государственных учреждениях

### Бюджет



Согласно Постановлению Правительства РФ №193 от 17 марта 2014 года, а также Методическим указаниям к Правилам внутреннего контроля, выпущенным Минфином России, все государственные учреждения, исполняющие бюджетные полномочия, должны разработать и вести ряд документов:

- Карту внутреннего контроля, в которой описано, что проверяется и каким образом;

- Журнал внутреннего контроля, в который записываются все найденные в результате выполнения контрольных действий ошибки;
- Отчёт о результатах внутреннего контроля, который составляется вышестоящей организацией по результатам анализа журналов подведомственных учреждений.

Эти документы должны предъявляться внешним проверяющим органам, которые уполномочены штрафовать за отсутствие или ненадлежащее ведение этих документов.

Программа «1С-Финконтроль 8» позволяет решить проблему организации внутреннего контроля и выполнить все предписания постановления Минфина как в отдельных государственных учреждениях, так и в целом по системе государственных учреждений (по ведомству, у распорядителя бюджетных средств, в целом в субъекте РФ), использующих программу «1С:Бухгалтерия государственного учреждения 8».

Программа «1С-Финконтроль 8» позво-

ляет выполнить все предписания постановления Минфина. Для государственных учреждений появятся **следующие возможности:**

① Производить периодические проверки правильности ведения учёта на основании показателей сохранённой бюджетной отчётности и журналов операций из программы ведения бухгалтерского учёта «1С:Бухгалтерия государственного учреждения 8» (как редакции 1.0, так и редакции 2.0) дополнительно к проверкам, проводимым с помощью типового функционала БГУ (например функции «Теханализ»). При этом при проведении проверок с помощью программы «1С-Финконтроль 8», в случае обнаружения ошибок автоматически формируются записи в «Журнал внутреннего контроля», который также ведётся в рамках программы «1С-Финконтроль 8».

② Формировать карты внутреннего контроля в соответствии с «Методическими указаниями» к правилам внутреннего контроля. При подключении к «1С-Фин-



(Продолжение. Начало на стр. 7)

контроль 8» пользователям предоставляется предопределённая (т.е. уже составленная и заполненная) карта внутреннего контроля в части бюджетных процедур, проверка которых включена в функционал программы. При этом пользователю предоставлена возможность сформировать карты внутреннего контроля в целом по организации в части тех проверок, которые не проводятся в программе «1С-Финконтроль 8», а выполняются в других программных продуктах либо вручную. Все справочники, необходимые для формирования карт внутреннего контроля (бюджетные процедуры, процессы, контрольные действия и т.п.) заполнены предопределёнными данными в соответствии с требованиями Минфина.

③ Дополнительно к автоматическому ведению журнала внутреннего контроля, в части контрольных действий, выполняемых программой «1С-Финконтроль 8», есть возможность заполнять журнал внутреннего контроля вручную по результатам контрольных действий, проводимых в организации.

Главным распорядителям, распорядителям бюджетных средств, головным организациям с филиальной сетью, подключённым к «1С-Финконтроль 8» с функцией мониторинга результатов проверки, программа даёт:

① производить все вышеперечисленные действия в части организации внутреннего контроля в своих центральных аппаратах;

② организовать автоматизированный мониторинг результатов проверки правильности ведения учёта в подведомственных учреждениях. Модуль мониторинга обеспечивает ГРБС (РБС, головной организации) доступ к сохранённым результатам проверки правильности ведения учёта, проведённой бухгалтерами подведомственных учреждений и визуализацию результатов проверки в разрезе видов проверок и подведомственных учреждений, а также формирование отчётов по анализу качества ведения учёта в подведомственных учреждениях ГРБС. В модуле мониторинга хранится история проведения проверок каждым подведомственным учреждением, подключённым к программе «1С-Финконтроль 8».

Таким образом, подключение «1С-Финконтроль 8» с блоком мониторинга результатов проверки позволит главному распорядителю бюджетных средств (РБС, головной организации) организовать в соответствии с п. 21 Правил внутреннего контроля, утверждённых Постановлением правительства РФ № 193 контроль по уровню подчинённости.

Функциональные возможности:

- ведение карт и журналов внутреннего контроля (автоматическое в части видов проверок, проводимых программой «1С-Финконтроль 8»);

- осуществление мониторинга результатов проверок, проведённых подведомственными учреждениями с помощью блока мониторинга;

- проведение проверок правильности ведения учёта за любой период с начала года на основании данных программы «1С:Бухгалтерия государственного учреждения 8».

Проверки правильности ведения учёта осуществляются на основании данных, полученных из программ для ведения учёта «1С:Бухгалтерия государственного учреждения 8» версий 1.0 и 2.0 с помощью специальной обработки выгрузки данных. Это позволяет проводить проверки с помощью программы «1С-Финконтроль 8» и в том случае, если на клиентских местах, на которых установлена программа для ведения учёта «1С:Бухгалтерия государственного учреждения 8» нет доступа в Интернет: данные для проверки можно перенести с помощью флеш-карты на компьютер, с которого возможен доступ к личному кабинету на сайте [fincontrol8.ru](http://fincontrol8.ru) (или [финконтроль8.рф](http://финконтроль8.рф)).

## Сравнить? Легко!

В современных условиях приходится принимать оперативные решения, из-за чего часто можно упустить что-то важное в документах. Фирма 1С работает над тем, чтобы упростить жизнь любой организации. Кто-то уже использует сервисы 1С:ИТС, а кто-то сомневается, стоит ли?

Сотрудники фирмы КАМИН в своей работе ежедневно пользуются современными сервисами 1С. Например, программой «1С-АВВУУ Comparator». Она в считанные секунды сравнивает различные виды документов и работает с самыми популярными форматами текстовых и файловых изображений.

Очень часто, когда мы обсуждаем с нашими клиентами условия при заключении договора сопровождения или составляем техническое задание, требуется внести коррективы, касающиеся состава или объёма услуг. Такие изменения в сравнении с первоначальными данными обязательно нужно демонстрировать и согласовывать с клиентами. Особенно это касается тех, кто работает в договорном отделе, закупках, юристов, и т.д.

Благодаря «1С-АВВУУ Comparator» сравнительный анализ совсем не занимает времени. В программу загружаются две версии документа: оригинальная и копия. Затем сервис выводит подробный протокол изменений. Получив его, вы быстро

перейдёте к найденным различиям в вариантах загруженных документов. Эти изменения визуально ярко выделены. В окнах программы, в которых производится сравнение, документы можно расположить как вертикально, так и горизонтально. Это позволяет с удобством просматривать результаты на мониторе любого формата.

В программе «1С-АВВУУ Comparator» отлично реализована функция распознавания русского и английского текста, ведь разработчик сервиса – всемирно известная компания АВВУУ, знаменитая в первую очередь универсальным решением для распознавания текста «FineReader». Простой интуитивный интерфейс сохраняется и в этом сервисе, работать с ним возможно без предварительной подготовки.

### В чём же плюсы?

Во-первых, не нужно переводить экземпляры документов в формат с одинаковой кодировкой, как это было раньше. Отсканированные документы приходилось сначала распознавать, а затем сохранять в текстовом формате.

Во-вторых, результаты аналитической работы сравнения документов в «1С-АВВУУ Comparator» сохраняются в форматах .docx или .pdf. Отчёт о проделанной работе в программе крайне детализированный: он представляет собой таблицу с

## Современные сервисы

подробным описанием, на какой странице, в каком абзаце, в каком слове или цифре произошли изменения, содержит описание характера изменений (удаление ли это, добавление или правка).

Итак, каким же способом нужно сравнивать документы, чтобы не терять времени и не упустить ни одного изменения? Ответ на вопрос однозначен. Ручное сравнение документов отнимает много времени и требует концентрации, но при этом не даёт гарантии, что все изменения будут замечены. Есть риск заключить сделку, которая в последствие принесёт убытки. С сервисом 1С-АВВУУ Comparator это исключено. Данный сервис помогает сэкономить время и исключить возможность ошибок в случаях, когда нужно сравнить договоры, акты, объёмные прайс-листы и другие документы.

Теперь КАМИН предлагает этот замечательный сервис и нашим клиентам. Демонстрационную версию «1С-АВВУУ Comparator» подключают в Центре обслуживания КАМИН. Заявку можно оформить по телефону (4842) 27-97-22 или напрямую у вашего сервис-инженера ИТС. Освободите для себя больше времени!

Юрий Стреха,  
ведущий сервис-инженер  
Отдела сопровождения КАМИН





**БЕСПЛАТНЫЕ**  
интернет-сервисы 1С:ИТС

Подключиться к базе через Интернет?

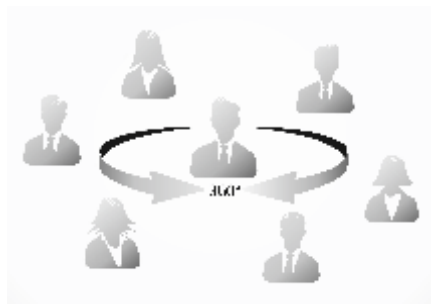


Для подключения обращайтесь

1С-Линк в Центр обслуживания (4842) 27-97-22

## Метод оценки «360°»

## Центр развития персонала



Компания растёт, увеличивается численность сотрудников, и на определённом этапе возникает необходимость в оценке эффективности персонала. И здесь возникает вопрос – какой метод выбрать и что оценивать? Можно создать систему КРП и отслеживать её выполнение, собирая и анализируя статистику. Но что делать, если деятельность сотрудника не даёт возможность получить чёткие данные? Или он формально выполняет все задачи, но не общается с коллективом, коллеги его игнорируют? Тогда становится ясно, что оценивать нужно не количество, а качество.

Для решения этой задачи прекрасным инструментом может стать метод оценки «360°». При использовании этого метода специалист получает оценку не только от руководителя и своих коллег, но и от самого себя. В результате проведения оценки «360°» составляется рейтинг компетенций сотрудника, на основе которого оценивается соответствие специалиста занимаемой должности.

Для организации оценки «360°» очень важен период подготовки. Вопросы в анкете должны быть грамотно подобраны, соответствовать задачам оценки. Так в дополнение к анкетированию с теми же сотрудниками может быть проведено интервью. Оценка «360°» может проводиться как анонимно, так и открыто. В случае, когда проведение проходит в открытом режиме, сотрудник может самостоятельно выбрать тех, кто будет его оценивать. Это позволяет получить более точные результаты, так как коллеги, чувствуя свою ответственность, постараются давать максимально объективные и полные ответы.

Участники оценивают в анкете компетенции своего коллеги. Далее высчитывается среднее арифметическое значение по каждой компетен-

ции – это основание, на котором выстраивается график компетенций. На одном из этапов анкету заполняет сам оцениваемый сотрудник. В итоге сотрудник, получивший оценку внутрикорпоративного окружения, может самостоятельно сделать выводы для дальнейшего самообразования, налаживания отношений с коллегами, повышения квалификации и т.д.

Метод оценки «360°» состоит из 8 этапов:

- ① Выбор критериев оценки.
- ② Разработка компетенции.
- ③ Составление анкеты. Этому этапу стоит уделить отдельное внимание: от грамотно составленной анкеты зависит то, насколько корректно и честно опрашиваемый ответит на вопросы.
- ④ Анкетирование.
- ⑤ Анализ анкет и полученной из них информации.
- ⑥ Составление отчётов.
- ⑦ Обратная связь и
- ⑧ Составление индивидуального плана развития для сотрудника, которого оценивали.

В результате проведения оценки «360°» можно выяснить следующее:

- Адекватно ли сотрудник оценивает самого себя и свои возможности;
- Как происходит взаимодействие между отделами;
- Скрытые конфликты;
- Сильные стороны сотрудников и сферы их дальнейшего развития;
- Понять насколько конкретный сотрудник вписывается в коллектив, принимает корпоративную культуру компании;
- Выявить представление о поведении специалистов в стандартных ситуациях и понять, как сотрудники взаимодействуют между собой;
- Оценить результаты обучения сотрудников.

Метод оценки «360°» не стоит исполь-



зовать непосредственно для разработки критериев оплаты труда и премирования. С его помощью выявляют личные качества специалиста, что не определяет их квалификацию и не позволяет оценить прибыль, которую они приносят организации. Однако оценка персонала прекрасно справляется с задачей планирования движения сотрудников внутри организации, позволяет выявить сотрудников, которые наиболее соответствуют потребностям компании в том или ином отделе. Ещё одно неоспоримое преимущество проведения оценки – возможность выявить скрытых лидеров и потенциальных управляющих.

Результаты оценки важны и во время поиска новых сотрудников, которые будут соответствовать требованиям компании в настоящий момент времени. Оценка «360°» позволяет усовершенствовать методы, которые использует компания для отбора персонала.

Периодическое проведение оценки сотрудников позволяет усовершенствовать систему мотивации, наладить диалог между работником и руководством организации.

Оценку «360°» можно организовать внутренними силами компании, но для получения открытых и честных ответов от сотрудников многие руководители пользуются услугами сторонних консультантов. Возможность проведения оценки внешним аудитором обеспечивает безопасность и анонимность результатов в глазах сотрудников.

Воспользуйтесь помощью специалистов. Обращайтесь для проведения оценки «360°» в фирму КАМИН. По итогам проведения оценки всем участникам предоставят обратную связь. При необходимости мы готовы провести корпоративное обучение сотрудников: для каждого разработают индивидуальный план развития, а также проведут глубокий анализ результатов оценки, представят отчёт по итогам исследования внутри компании.

Оценка «360°» – необходимый HR-инструмент для развития сотрудников и повышения их результативности, формирования рабочих команд, построения кадрового резерва, выявления будущих лидеров.

По вопросам проведения метода оценки персонала обращайтесь по телефону (4842) 27-97-22 или пишите по адресу [trener@kamin.kaluga.ru](mailto:trener@kamin.kaluga.ru).

Марина Бархатова,  
менеджер Центра развития персонала





БЕСПЛАТНЫЕ интернет-сервисы 1С:ИТС


Автосоздание резервных копий? 1С-Облачный архив



Для подключения обращайтесь в Центр обслуживания (4842) 27-97-22

## Апрельский Единый семинар 1С: весна – время перемен

## Мероприятия



5 апреля в Калуге, как и во многих городах России, прошло главное мероприятие для бухгалтеров и руководителей – Единый семинар 1С. Уже много лет организаторами этого значимого события в нашем городе является фирма КАМИН.

На наше мероприятие приезжают бухгалтер и руководители со всей области. В этот раз были участники из Обнинска и Тарусы, Козельска и Жукова. С 9 часов утра те, кто приехал за час до начала пленарной части, могли пообщаться с сотрудниками, работающими на вернисаже или почитать свежий выпуск газеты «Новости от КАМИНА».

Вместительный концертный зал ДК Арена КТЗ был полон. Больше 650 человек заняли места не только в партере и амфитеатре, но и на балконе. Это вполне закономерно, потому что новый отчетный период всегда приносит много вопросов, за ответами на которые бухгалтера и приходят на Единый семинар 1С.

Начался семинар с традиционного

обзора изменений законодательства, которые ждут нас всех в 2017 году. С обзором выступил директор фирмы КАМИН Борис Михайлович Тупицын, которого давно знают и ценят не только в Калужской области, но и в других регионах за умение объяснять сложные вопросы российского законодательства простым и доступным языком. В этом году изменения коснутся почти всех сфер деятельности. За 20 минут Борис Михайлович смог дать краткие пояснения и по налогу на прибыль, и по изменениям, которые коснутся организаций на УСН и ЕНВД и по другим вопросам.

Как стало известно из выступления специалиста Линии консультаций фирмы КАМИН Ольги Рушмановой, с зарплатными решениями 1С в целом и КАМИН в частности сдать отчетность по страховым взносам и 6-НДФЛ организациям будет несложно. Так, например, в зарплатных решениях КАМИН замена старых вычетов на новые производится автоматически при обновлении релиза. Да и многие другие вопросы решать стало ещё проще.

Вопрос «НДС. Особенности в учёте и декларировании» подробно осветила преподаватель Учебного центра КАМИН Татьяна Владимировна Голец. Она популярно объяснила, что если не пренебрегать правилами работы в программах 1С и использовать предлагаемые сервисы, то бояться совершенно нечего. Ведь тогда большинство распространённых ошибок и неприятностей удастся избежать. Что для этого надо сделать, можно узнать на регулярных семинарах повышения квалификации.

Самая горячая тема уже второй год – это переход на обязательное применение онлайн-касс, в соответствии с законом 54-ФЗ. Менеджер проекта Ирина Стрелина убедила гостей семинара, что главное – не откладывать решение на последний момент, и тогда переходный период может принести пользу для вашего бизнеса. Были и другие вопросы, на которые

смогли получить ответ гости, пришедшие на семинар. Например, специалисты отдела сопровождения Екатерина Мосина и Георгий Чумак показали, как сервисы, которые входят в состав договора ИТС ПРОФ, облегчают жизнь бухгалтера и помогают избежать ошибок.

Большой интерес вызвало выступление Елены Гришановой, посвящённое возможности вести бухгалтерию в любом месте и с любого устройства при помощи сервиса «1С:Предприятие 8 через Интернет». Благодаря живому свидетельству одного из клиентов, многие бухгалтеры и руководители взглянули на возможность доверить свои данные облачному хранилищу по-новому. После выступления многие подходили к Елене на стенд, чтобы убедиться, что это действительно удобно, и приятно вести дела не только в офисе.

Завершился семинар выступлением начальника отдела налогообложения доходов физических лиц и администрирования страховых взносов УФНС по Калужской области Елены Валентиновны Майоровой. Она дала подробные разъяснения о применении законодательства в сфере администрирования страховых взносов.

Несмотря на продолжительность мероприятия, многие дождались возможности выиграть полезные и приятные подарки в традиционной лотерее. Сотрудникам фирмы КАМИН всегда очень приятно видеть довольные лица участников и слышать тёплые слова благодарности. Ждём всех в декабре!





БЕСПЛАТНЫЕ  
интернет-сервисы 1С:ИТС

Отправить документы из 1С?  
1С-Электронный документооборот



Для подключения обращайтесь  
в Центр обслуживания (4842) 27-97-22

## Экологичная бухгалтерия

Нам 25



2017 год – год экологии в России, и в этом же году фирма КАМИН празднует своё 25-летие!

Нам нравится это совпадение. Наша компания всегда активно заботилась об окружающей среде, и сейчас мы предлагаем нашим клиентам и партнёрам внести вклад в сохранение природы и поучаствовать в конкурсе «Экологичная бухгалтерия».

Фирма КАМИН приглашает бухгалтеров поддержать год Экологии в России! Мы призываем не просто самим отказаться от бумажных документов, а стать активным пропагандистом безбумажной работы.

С 1 мая 2017 года мы объявляем конкурс под названием «Экологичная бухгалтерия» на самого активного сторонника электронного документооборота.

Как принять участие:

- ① Подать заявку на сайте камин.рф;
- ② Подключить 1С-ЭДО в фирме КАМИН, если ещё не подключено;
- ③ Пригласить к обмену ЭДО своих контрагентов;
- ④ Активно обмениваться электронными документами с контрагентами (кроме компаний холдинга КАМИН).

1 сентября 2017 года мы подведём итоги конкурса и определим победителей в двух номинациях:

• **Агитатор** – за самое большое количество заключённых соглашений об обмене. Показатель будет подсчитываться по количеству настроек ЭДО в статусе подключения «Присоединён»;

• **Активист** – за самое большое количество обменов документами, совершёнными с помощью 1С-ЭДО (оператор ЗАО «Калуга Астрал») со своими контрагентами (кроме КАМИН). Показатель будет считаться по количеству входящих/исходящих электронных документов.

Победители конкурса получают приз – подарочный сертификат на 5 000 рублей в любой магазин или организацию индустрии красоты, на ваш выбор.

**Экологичный подход в бизнесе: на пути к безбумажному офису**

Любая компания, независимо от её размера, может сделать свой вклад в решение экологических проблем. Всё, что для этого нужно – грамотные и ответ-

ственные бизнес-решения! Отказ от бумажных носителей – отличная возможность сэкономить и помочь защитить окружающую среду.

Это не так сложно как кажется!

Экономия бумаги – это наше всё. Предвестники «цифровой революции» обещали освобождение от «бумажных оков», однако до сих пор тонны бумаг копят в офисах по всему миру. Общемировое потребление бумаги не растёт, однако остаётся очень и очень высоким до сих пор. Улучшения в сфере использования и переработки бумаги могут оказать большое влияние на экологическую обстановку в мире. Прогресс в этой отрасли поможет решить целый ряд важных экологических проблем: уменьшения площади лесов, климатических изменений, исчезновения природной среды обитания животных, загрязнения воздуха и воды токсичными химикатами.

Осознанное сокращение потребления бумаги поможет сохранить леса, снизить потребление водных ресурсов и энергии, а также очистить нашу планету от опасных загрязнителей. Один из самых простых способов снижения потребления бумаги – это перевод информации на бумажных носителях в цифровую форму. Ведь цифровые документы не наносят вреда экологии и более удобны в хранении и использовании.

«Безбумажные» бизнес-процессы – возможность сэкономить, ускорить ведение бизнеса и обеспечить соответствие нормативным требованиям. Другими словами, сокращение использования бумаги – это одно из тех мудрых бизнес-решений, которых мир ждёт от бизнеса сегодня.

Бумага всегда играла важную роль в нашей повседневной жизни. Неудивительно, что и бизнес до последнего времени не мог обойтись без неё. Бухгалтерская, юридическая и нормативная документация – все эти документы традиционно хранились в бумажном виде. Для многих компаний концепция «офиса без бумаги» до сих пор остаётся, так сказать, на бумаге.

Вот краткая статистика:

- Каждый офисный работник использует в среднем до 10 000 листов бумаги в год;
- 45% документов отправляются в корзину в течение 24 часов после создания. В среднем один документ копируется 19 раз, включая фотокопии и распечатки;
- До 20% документов в компаниях печатаются неправильно;
- 80% информации по-прежнему находится на бумаге, хотя 80% документов, с которыми мы работаем, уже есть на компьютерах.

**Факты про бумагу. Знаете ли вы, что...**

- Из одного дерева получается 12 500 листов бумаги. Таким образом, уменьшение потребления бумаги на 12 500 листов, позволяет спасти одно дерево.

- Для производства ежегодного мирового объёма бумажной продукции требуется 768 миллионов деревьев.

- Среднестатистический офис создаёт 160 кг бумажных отходов на каждого сотрудника в год.

**Решение экологической проблемы**

К сожалению, полный переход к безбумажному документообороту для многих компаний может быть недостижимой целью, но любая организация может сделать три простых шага в этом направлении.

*Первый шаг* – избегайте печатать информацию, которая изначально создана в цифровом виде, в том числе содержимое веб-страниц, электронные письма и документы и т.п.

*Второй шаг* – сокращайте объёмы бумаги, используемой в электронных процессах. Преобразуйте бумажные документы в цифровые, обеспечивая хранение, управление и распространение только одной копии – электронной.

*Третий шаг* – обменивайтесь юридически значимыми документами: бухгалтерскими документами по сделкам и договорам со своими контрагентами в электронном виде при помощи электронного документооборота.

**Выгода для вашего бизнеса**

Уменьшение потребности в бумаге может принести пользу и бизнесу, и окружающей среде. Организации получают серьёзные экономические преимущества благодаря снижению затрат, росту производительности, оптимизации бизнес-процессов, повышению эффективности совместной работы и коммуникаций. Внедрение ЭДО обеспечит экономию средств в среднесрочной и долгосрочной перспективе за счёт отказа от печати, копирования, почтовых и курьерских услуг.

По материалам компании PFU Fujitsu



Евгения Елисеева,  
заместитель директора по  
маркетингу фирмы КАМИН



**Семинары повышения квалификации**

**«НДС. Особенности и правила учёта в «1С:Бухгалтерия 8» Редакция 3.0»**  
(С учётом изменений налогового законодательства 2016 – 2017 гг.)



*Время:* с 09:30 до 16:00  
*Стоимость:* 3 500 рублей  
*Итоговый документ:* удостоверение о повышении квалификации

**«Ошибки в учёте – найти и обезвредить!»**  
(Семинар предназначен для тех, кто работает в программе «1С:Бухгалтерия 8» и несёт ответственность за организацию учёта)



*Время:* с 09:30 до 16:00  
*Стоимость:* 3 500 рублей  
*Итоговый документ:* удостоверение от фирмы КАМИН

**«Налог на прибыль. Бухгалтерский учёт расчётов по налогу на прибыль (ПБУ18/02) в «1С:Бухгалтерии 8» Редакция 3.0»**  
(С учётом изменений налогового законодательства 2016 – 2017 гг.)



*Время:* с 09:30 до 16:00  
*Стоимость:* 3 500 рублей  
*Итоговый документ:* удостоверение о повышении квалификации



**Курсы**

**24.05 – Курс «Ведение бухгалтерского и налогового учёта в программе «1С:Предприятие 8. Конфигурация «Бухгалтерия предприятия» (изучение функциональных возможностей программы; наработка навыков ведения учёта в программе на практических примерах).**

*Время занятий:* с 13:30 до 17:30. *Продолжительность:* 6 дней. *Стоимость:* 8 400 рублей.  
*Итоговый документ:* свидетельство от фирмы 1С

**05.06 – Курс «1С:Управление торговлей». Основные принципы работы с программой. Редакция 11.**

*Время занятий:* с 09:00 до 13:00. *Продолжительность:* 6 дней. *Стоимость:* 8 400 рублей.  
*Итоговый документ:* свидетельство от фирмы 1С

**05.06 – Курс изучения программы «1С-КАМИН:Зарплата. Версия 5.0» (изучение функциональных возможностей программы; наработка навыков ведения учёта в программе на практических примерах).**

*Время занятий:* с 13:30 до 17:30. *Продолжительность:* 4 дня. *Стоимость:* 4 800 рублей.  
*Итоговый документ:* сертификат фирмы КАМИН

**13.06 – Курс «1С:Бухгалтерия 8». Практическое освоение бухучёта с самого начала. Редакция 3.0 (Теория бухгалтерского и налогового учёта, с практикой в программе «1С:Бухгалтерия 8»).**

*Время занятий:* с 18:00 до 20:00. *Продолжительность:* 60 часов. *Стоимость:* 18 000 рублей.  
*Итоговый документ:* свидетельство от фирмы 1С

**Дистанционное обучение**

Курсы подготовки специалистов по сопровождению программ системы «1С:Предприятие 8»

**С 15 по 17 мая**

- Применение агрегатов, индексов, итогов для повышения быстродействия аналитических отчётов и оперативных механизмов в системе «1С:Предприятие 8»
- Объектные и транзакционные блокировки в «1С:Предприятие 8»

**С 15 по 19 мая**

- Введение в конфигурирование в системе «1С:Предприятие 8». Основные объекты
- Программирование в стандартных типовых решениях системы «1С:Предприятие 8». Основные приёмы, использование БСП
- Средства управления доступом



*О других профессиональных семинарах и курсах вы можете узнать по телефону 570-170.*

# НОВОСТИ ОТ КАМИНА

№ 192  
(май 2017)

Для руководителей

12+



## VI Всероссийский профессиональный конкурс Лучший пользователь информационной системы 1С:ИТС

ТРИ ПРОФЕССИОНАЛЬНЫХ НОМИНАЦИИ:

- ✓ Бухгалтерский и налоговый учёт
- ✓ Кадровый учёт и трудовое право
- ✓ «1С:Предприятие 8» – разработка и администрирование

Победителей регионального тура конкурса ждут дипломы, подарочные сертификаты и другие призы от «1С» и партнёров.

В финале в каждой из номинаций разыгрываются денежные суперпризы по 150 000 рублей, ноутбуки и планшеты.

Региональный тур в Калуге проводит фирма КАМИН  
Подробная информация по тел. (4842) 27-97-22 и на сайте [www.thebest.its.1c.ru](http://www.thebest.its.1c.ru)

Кому доверить ведение бухгалтерии для ИП?

стр. I

Бухучёт отпуску не помеха

стр. II

Что такое бережливое производство?

стр. III

Современный сервис для проверки благонадежности ваших контрагентов «1СПАРК Риски»

стр. IV

## Кому доверить ведение бухгалтерии для ИП?



Каждая организация, особенно в период открытия, сталкивается с вопросом: «Как же в дальнейшем вести бухгалтерию?». Перед принятием столь серьёзного решения одни руководители полагаются на свой выбор, предварительно изучив информацию в интернете, другие – на мнение знакомых или коллег. К сожалению, не всегда такое решение бывает взвешенным и удачным для бизнеса.

В этой статье мы рассмотрим пять видов ведения бухгалтерии.

**Учёт в компании ведётся самостоятельно**

С самого старта бизнеса руководителю важно вникнуть во все сферы работы, особенно в бухгалтерию. Начинающему бизнесмену кажется выгодным вести учёт самому, т.к. у него не будет затрат на рабочие места, персонал и налоги с зарплат. Даже если раньше у него не было

опыта ведения бухгалтерии, всегда можно почитать книги и посетить семинары. Директор фирмы сам будет заниматься бухучётом, вести переговоры с налоговой и сдавать отчётность. Однако стоит учитывать, что при этом вся ответственность за сроки сдачи и возможные ошибки лягут на плечи самого директора. К сожалению, при консультации с интернетом нет стопроцентной гарантии, что информация, размещённая там, актуальная и достоверная. И самая главная проблема – когда же бизнесом заниматься?

**Учёт ведёт штатный бухгалтер**

«Штатный бухгалтер – самый надёжный способ ведения бухгалтерии», – именно так думают многие предприниматели. Сотрудник всегда на работе, в любой момент можно обратиться за советом или дать поручение. Если фирма небольшая и бухгалтер один, то он ещё может вести и кадровый учёт, и на звонки отвечать. Довольно удобно совмещать в одном человеке несколько функций. Только вот нужно оборудовать рабочее место, платить зарплату и налоги, оплачивать отпуск и задуматься о том, кто же его будет замещать в период отпуска и возможного больничного. Также всегда есть риск, связанный с квалификацией сотрудника и его добросовестностью. Директор не всегда сможет оценить качество работы: учёт ведётся, отчёты

отправляются, налоговая не беспокоит. Но в случае ошибок ответственность всё так же будет нести директор.

**Бухгалтерский учёт ведёт жена**

Это хороший вариант для старта начинающей фирмы. Жена заинтересована в развитии бизнеса, да и небольшую зарплату стерпит. Только есть риски в виде штрафов, по возможной неопытности супруги в вопросах учёта. А эти штрафы могут очень плохо отразиться на семейном бюджете. Также важно подумать о следующем:

- Как поступить при радостном событии – декретном отпуске жены?
- Как развод может отразиться на отчётности и бизнесе в целом, если у супруги есть доступ ко всем финансовым документам и счетам?

**Учёт в компании ведёт приходящий бухгалтер**

Чаще всего это знакомая, бухгалтер по рекомендации, ведущая несколько фирм. Тут и рабочее место создавать не обязательно, да и репутация сотрудника заставляет верить в квалификацию и честность. Однако у приходящего бухгалтера ваша фирма может не быть в приоритете, поэтому выполнение поручений может происходить неоперативно, а официальной ответственности нет, т.к. за всё отвечает директор. Подумайте, получите ли вы назад свою бухгалтерскую базу при

(Продолжение на стр. II)



(Продолжение. Начало на стр. 1)

расставании с приходящим бухгалтером? Ответственность перед фискальными органами вы несёте 3 года.

#### Учёт ведёт аутсорсинговая фирма

Это вариант для прогрессивных предпринимателей, готовых доверить свой учёт профессионалам. Здесь клиент выбирает подходящий для него набор услуг, который не требует лишних затрат по оборудованию места и трудоустройству. Примечательно, что аутсорсинговая компания предлагает выбрать удобный

способ связи для руководителя (почта, телефон, личный кабинет на сайте). Здесь важно понимать, за что вы платите, запрашивать отчётность на предмет проделанных работ. Как показывает практика, аутсорсинг – наиболее удобный вариант. Если же в бизнесе присутствует сезонность, то для таких организаций подойдут аутсорсинговые фирмы с гибкой системой оплаты.

Фирма КАМИН профессионально занимается ведением аутсорсинговой бухгал-

терии. При обращении в «1С:БухОбслуживание. Центр учёта» вам помогут правильно подобрать тариф и оптимизировать затраты. *Обращайтесь по телефону (4842) 27-97-33 или напишите нам [bo@kamin.kaluga.ru](mailto:bo@kamin.kaluga.ru).*

*Марина Волошина,  
менеджер «1С:БухОбслуживание»  
фирмы КАМИН  
По материалам 1С*

## Бухучёт отпуску не помеха

Приближается лето – время отпусков и путешествий. Для одних насыщенный отдых – тур по Европе, а для других – беззаботное купание в море. Однако каждый руководитель согласится с тем, что в отпуск лучше уходить, зная, что никаких неожиданных неприятностей с работы не последует. Никому не хочется по возвращении столкнуться со штрафом из налоговой.

О том, как совмещать туризм и бухучёт мы беседовали с Дашковой Еленой Сергеевной – директором туристической компании «Азбука путешествий».

#### – Чем Вы занимаетесь? В чём особенности туристического бизнеса?

– Если в двух словах – наша «Азбука путешествий» помогает жителям и гостям Калуги организовать их досуг и отпуск от «А» до «Я». Мы занимаемся продажей туристических путёвок, помогаем людям приобрести ж/д и авиабилеты, отправляем на отдых в санатории, организовываем экскурсионные поездки: Золотое Кольцо, Санкт-Петербург, Казань и т.д.

Последнее время, в связи с закрытием Египта, произошёл небольшой спад поездок за границу, зато появился спрос на путёвки по России. На мой взгляд, Россия – один из самых выгодных и интересных вариантов для увлекательного отпуска. В нашей стране много достопримечательностей и исторических мест, не только Санкт-Петербург и Москва. Например, Таруса – любимое место русских писателей, в том числе Цветаевой и Паустовского. А находится Таруса в Калужской области. Есть и другие замечательные места: Калининград, Владивосток, Хабаровск, Нижний Новгород, Байкал – и это далеко не полный список мест, куда можно съездить и набраться новых впечатлений.

Впрочем, куда поехать – выбор каждого. А путешествовать и отдыхать люди будут всегда. Кто не поехал в прошлом году – поедет в этом.

Поскольку каждый год в законодательстве происходят изменения, мы сталкиваемся с рядом проблем и задач. В прошлом году из-за этого закрылось много туристических фирм. Наше правительство разрабатывает новые законы, чтобы обезопасить граждан и дать им гарантии, что они могут пользоваться услугами турфирм.

Ведётся большая работа по обеспечению безопасности наших туристов. А так как законы меняются очень часто, нам приходится перезаключать договора с туроператорами едва ли не каждые полгода.

Поскольку туристические компании должны быть в курсе изменений, мы постоянно отслеживаем ситуацию и новости с профессионально ориентированных сайтов.

#### – А что именно Вас привлекает в туристическом бизнесе?

– Мне всегда хотелось заниматься туризмом. Особенно мне нравится в этом деле общение с людьми: слушать их отзывы, впечатления. Осознание того, что ты смог сделать для кого-то что-то приятное, доставляет мне удовольствие.

Я считаю, что в любом деле нужны люди, которые разбираются в нём лучше чем ты сам или знают то, чего не знаешь ты. Вот я, например, ничего не понимаю в бухгалтерии.

#### – Поэтому Вы и решили перейти на бухгалтерский аутсорсинг?

– Да. Дело в том, что до этого у нас был бухгалтер, который оказался некомпетент в своей профессии. С отчётностью шутки плохи, поэтому нам нужно было что-то менять.

Наш предыдущий директор ходила на семинары фирмы КАМИН, где и узнала о том, что бухгалтерию можно передать на аутсорсинг. После консультации со специалистами, она предложила нам тоже доверить свой бухгалтерский учёт профессионалам. Мы посоветовались и решили последовать её совету. Это было коллегиальное решение.

Мы были уверены, что проблем не будет. Так и сотрудничаем уже полтора года. Удобно, что хотя бы о бухгалтерии не приходится беспокоиться, а профессионалы своего дела помогут в любую минуту.

#### – Какие положительные изменения произошли в Вашей фирме с переходом на аутсорсинг?

– У меня появилось чувство защищённости. Я не сомневаюсь, что я могу обратиться за советом или консультацией по любому вопросу и в любое время, и мне не откажут в помощи. Это очень удобно.

Когда у нас был бухгалтер, несмотря на то, что вся ответственность юридически

## Встречи у КАМИНА



*Елена Дашкова,  
директор туристической компании  
«Азбука путешествий»*

была на нём, всё равно большую часть работы мы делали сами. Поскольку это был приходящий бухгалтер, она не всегда была на рабочем месте. Приходилось нам подстраиваться под её график работы и даже желание. С аутсорсингом у нас такой проблемы нет.

#### – Вы бы порекомендовали «1С:БухОбслуживание. Центр учёта» коллегам и партнёрам?

– Конечно! Более того – мы уже рекомендуем. Ко мне часто обращаются за советом те, кто только открывает свой бизнес, и я всем даю однозначную рекомендацию: не тратить время на поиск бухгалтера, а отдать свою бухгалтерию на аутсорсинг. Я на своём опыте убедилась, что это надёжнее и выгоднее.

#### – Есть ли у Вас пожелания нашим читателям?

– Я хочу пожелать, чтобы люди стали больше путешествовать. И речь не только о пляжном отдыхе, а обо всём: даже вокруг нас, рядом с Калугой, много интересных экскурсионных объектов. Не зря говорят, что новые впечатления – лучший способ подзарядиться энергией.

Главное заранее побеспокоиться о том, чтобы ничего не испортило вам отпуск.

*Беседовала Юлия Фигурина*



## Что такое бережливое производство?

База знаний

В рубрике «База знаний» мы традиционно рассказываем нашим читателям о различных понятиях из сферы бизнеса. В этой статье я познакомлю вас, дорогие читатели, с термином «lean production», известным в России как «бережливое производство».

### Когда появился этот термин?

Немного истории. В 80-х годах прошлого века на американском рынке появились японские автомобили, которые быстро завоевали его, подвинув на этом рынке отечественное автопроизводство. Японские машины, несмотря на невысокую сравнительную стоимость, не хотели ломаться. Тогда американские производители решили найти причину этого феномена. Они создали фонд и организовали исследовательский проект в рамках «Международной программы «Автомобили» Масачусетского технологического института, во главе которого стали Джеймс Вумек, Дэниел Джонс и Дэниел Рус. Исследовательская группа изучила практически весь мировой автомобильный рынок. В процессе этой работы родился термин «lean production». Его автором был Джон Крафчик, предложивший термин в промежуточном отчёте проекта, а затем его использовали в итоговом отчёте.

### Как термин превратился в стройную теорию?

Выводы, которые сделала исследовательская группа, заключались в следующем. На смену эпохи «массового производства» пришла новая эпоха «бережливого производства», которая началась в Японии, но неизбежно охватит весь мир. Из проведённого анализа следовало, что для перехода к новому типу производства предстоит изменить две вещи: менеджмент и ментальность.

Руководители проекта Джеймс Вумек и Дэниел Джонс опубликовали итоговые результаты в виде книги «The Machine That Changed the World (Машина, которая изменила мир)». Книга разошлась невиданным тиражом.

Осенью 1990 года авторы совершили мировое турне, посвящённое выходу в свет этого труда. В ходе поездки они встречались с сотрудниками различных компаний и пытались донести до них и их менеджеров информацию о наличии более совершенной технологии. Большинство принимало эту новость весьма прохладно, пренебрегая советами. Тем не менее, встречались люди, которые советовали Вумеку и Джонсу продолжать продвигать идеи бережливого производства.

### Как создать такое производство?

Менеджеры, которые прониклись новой идеей стали задавать исследователям один простой вопрос: как создать такое производство? Конечно, им можно было посоветовать прочитать книгу Тайити Оно «Про-

изводственная система Тойоты: уходя от массового производства». В ней один из главных создателей производственной системы компании Toyota «Toyota Production System (TPS)» от первого лица описал этапы становления и развития TPS с 1945 по 1975 год. Но новая система, хотя и опирается на систему организации производства, разработанную японским автомобильным гигантом, подходит для любого производства. Японские компании почти сразу переняли опыт автомобилестроителей и начали его использовать. Постепенно концепция бережливого производства трансформировалась в концепцию бережливого предприятия. Речь идёт о чём-то гораздо большем, чем конкретная система менеджмента какой-то, пусть большой и знаменитой фирмы. Мы говорим о смене парадигмы в системе общественных производственных отношений. Это подтолкнуло Вумека и Джонса написать новую книгу «Бережливое производство: Как избавиться от потерь и добиться процветания вашей компании», в которой они выделили самые важные принципы бережливого производства.

### Почему термин «lean production» в России переводится как «бережливое производство»?

С адаптацией термина «lean production» на русский язык связаны определённые трудности. Дословный перевод английского слова «lean» означает «тощий, худой, постный, скудный, бедный, убогий». Ни одно из этих прилагательных со словом «производство» не сочеталось. У каждого автора, работающего с «lean production», был свой вариант перевода. В отечественных публикациях можно встретить такие термины как: «щадящее производство» и «рачительное производство». Встречались также: «поджарое производство», «стройное производство», «синхронное производство», «гибкое производство», «тонкое производство», «малозатратное производство», «совершенное производство». Возможно, есть и другие варианты, но в процессе перевода книгу Вумека и Джонса её название перевели как «Бережливое производство: Как избавиться от потерь и добиться процветания вашей компании».

### В чём суть бережливого производства?

Суть бережливого производства авторы этой теории изложили в виде пяти принципов.

*Первый* – определить ценность кон-

кретного продукта.

*Второй* – определить поток создания ценности для этого продукта.

*Третий* – обеспечить непрерывное течение потока создания ценности продукта.

*Четвёртый* – позволить потребителю вытягивать продукт.

*Пятый* – стремиться к совершенству.

Максимальную выгоду от внедрения бережливого производства можно получить, если хорошо понять эти принципы и применять их в комплексе, тем самым обеспечив единство направления. Этим принципам, а также применению их на практике посвящена первая часть книги «Бережливое производство».

### Что такое ценность продукта?

Отправная точка бережливого мышления – это ценность. Такое определение ценности дают авторы этой теории.

*Ценность [товара, услуги] может быть определена только конечным потребителем. Говорить о ней имеет смысл, только имея в виду конкретный продукт (товар или услугу, или всё вместе), который за определённую цену и в определённое время способен удовлетворить потребности покупателей. Ценность создаётся производителем. С точки зрения потребителя, именно ради этого производитель и существует. Тем не менее, по ряду причин производителю очень сложно точно определить, в чём состоит ценность товара или услуги.*

(Продолжение следует)



Татьяна Голец,  
заместитель директора  
по качеству



БЕСПЛАТНЫЕ  
интернет-сервисы 1С:ИТСПроверить информацию о контрагенте  
по базе ФНС? 1С:КонтрагентДля подключения обращайтесь  
в Центр обслуживания (4842) 27-97-22

## Современный сервис для проверки благонадежности ваших контрагентов «1СПАРК Риски»

## Автоматизация предприятий

В этой статье я хочу рассказать вам об одном полезном сервисе, который в настоящее время работает в программе «1С:Бухгалтерия предприятия 8» редакции 3 – «1СПАРК Риски». С его помощью вы проверите:

- насколько контрагент благонадежен;
- не является ли он фирмой-однодневкой;
- есть ли вероятность его банкротства.

Сделка с недобросовестным поставщиком или неплатёжеспособным покупателем скорее всего повлечёт финансовые потери. Затраты по сделкам, совершённые с сомнительными контрагентами, не подлежат включению в налоговую базу в целях налогообложения прибыли. По таким сделкам не возникает права на вычет НДС. Так что, чем раньше вы узнаете о неблагонадежности своего контрагента, тем меньше проблем возникнет у вас с налоговой инспекцией.

Сервисы «1СПАРК Риски» и «1СПАРК Риски +» позволяют минимизировать риски сделок как с новыми, так и с имеющимися контрагентами. Сервисы созданы на базе авторитетной информационно-аналитической системы «СПАРК-Интерфакс». 150 из «ТОП-200» крупнейших компаний по версии «Forbes» используют эту систему для проверки контрагентов, управления кредитными и налоговыми рисками, маркетинга и инвестиционного анализа. Теперь эффективные аналитические инструменты оценки контрагентов становятся доступными и для предприятий среднего и малого бизнеса.

### Оценка контрагентов на основе индексов системы СПАРК

Существует несколько важных индексов, для проверки благонадежности контрагентов:

- **Индекс должной осмотрительности (ИДО)** – оценка, показывающая вероятность того, что компания является технической, фирмой-однодневкой или брошенной активом. Если показатель в красной зоне, рекомендуется более детально проверить контрагента. Если индикатор зелёный – компания имеет все признаки благонадежности. ИДО учитывает более 40 различных факторов: от признаков «однодневности» до активности в Интернете, участия в госзакупках, наличия патентов, лицензий, судебных споров, задолженности по налогам, залогов и т.д. Модель ИДО прошла многолетнюю апробацию, завоевала доверие у тысяч пользователей системы СПАРК.

- **Индекс финансового риска (ИФР)** анализирует финансовое состояние компании с точки зрения возможного банкротства. ИФР классифицирует юридические лица по трём уровням риска, учитывая 11 коэффициентов, базирующихся на финансовой отчётности компании. Если ИФР находится в красной зоне, рекомендуется проявлять осторожность при предоставлении товаров и услуг на условиях отсрочки платежа. Отсутствие ИФР говорит о том, что компания не сдаёт финансовую отчётность в органы статистики.

- **Индекс платёжной дисциплины (ИПД)** показывает средний фактический срок исполнения компанией финансовых обязательств по различным контрактам. Данные о платежах по счетам поступают в СПАРК на добровольной основе от крупных энергоснабжающих, коммунальных, телекоммуникационных, торговых и иных предприятий. ИПД рассчитывается примерно для 100 000 юридических лиц.

Если индекс компании зелёный, то для проявления должной осмотрительно-

сти достаточно собрать минимум документов. Если индекс жёлтый, а тем более красный, есть большой риск нарваться на проблемы с налоговой или на мошенников.

Также отчёт «1СПАРК» содержит систему мониторинга событий, которая помогает узнать о планах контрагента по реорганизации, ликвидации раньше, чем эти события появятся в ЕГРЮЛ, и вовремя отреагировать на действия контрагента.

Работая с новым сервисом «1СПАРК Риски +», можно получить также официальную справку на контрагента. Эта справка подписывается электронно-цифровой подписью ЗАО «Интерфакс» и может быть использована в качестве доказательства проявления должной осмотрительности при спорах с налоговыми органами.

Ещё одна особенность сервиса – предупреждение о неблагонадежности непосредственно в процессе работы. Например, при формировании платёжки в адрес неблагонадежного контрагента сервис сразу же вас предупредит, что нужно обратить внимание на индекс должной осмотрительности.

Хотелось бы ещё немного поделиться личным опытом по работе с сервисом. С одним из клиентов мы решили провести эксперимент и проверить индексы некоторых контрагентов. Были приятно удивлены тем, что «1СПАРК» очень точно присвоил красные индексы именно проблемным организациям. Один из партнёров нашего клиента отказывался оплачивать счета за оказанные услуги вплоть до судебного разбирательства, и его индекс действительно был «красным».

В целом, я могу оценить сервис как незаменимый инструмент для работы, при наличии деловых взаимоотношений, с более чем 50 контрагентами. Благодаря ему, вы сможете избежать дополнительных рисков, и как следствие – проблем, связанных с работой недобросовестных партнёров, подрядчиков или поставщиков.

По вопросам приобретения сервиса звоните по телефону (4842) 27-97-22 или напишите нам [sales@kamin.kaluga.ru](mailto:sales@kamin.kaluga.ru).

Жирнов Евгений,  
руководитель отдела продаж  
фирмы КАМИН

По материалам [www.is1c.ru](http://www.is1c.ru)

